

AC

Assurance des cadres
de SAirGroup

Condensé du rapport 2014

Avant-propos 2014

L'exercice 2014 a encore été marqué par la politique financière libérale des banques centrales. Comme déjà l'année précédente, les intérêts ont évolué à un très faible niveau. Aux USA, la conjoncture s'est légèrement redressée, en Europe, des signes d'un redressement sont perceptibles. Pour cette raison et par manque d'alternatives de placement, les marchés des actions ont à nouveau fortement progressé en 2014. En partie, des nouveaux niveaux élevés ont même pu être atteints. La performance de 5.26 % des biens immobiliers Suisse a aussi eu un effet positif sur l'ensemble de la performance. D'autre part, les coûts de gestion de la fortune, d'un montant de 0.17% des placements de la fortune, ont évolué à un niveau très modéré. Le franc suisse continue d'être considéré comme „valeur de refuge“. Il a été tenu compte de ce facteur avec la conclusion d'opérations de changes à terme. Malgré les faibles intérêts et les liquidités élevées, une performance annuelle de 6.92 % a pu être atteinte durant l'exercice écoulé. Le degré de couverture s'élève à 104.7 %. La réduction du taux d'intérêt technique de 0.5 % à 2.5 % au 31 décembre 2014 y est comprise. Cette mesure a pour effet que la garantie des prestations de rentes est augmentée.

Pour la troisième fois, en 2014, l'Assurance des cadres de SAir-Group a demandé aux bénéficiaires de rentes de prouver leur droit à la prestation. Le Conseil de fondation remercie tous les bénéficiaires de rentes pour la collaboration. Il souhaite également remercier toutes les autres personnes impliquées pour la professionnelle et agréable collaboration.



Bernhard Keller

Président du Conseil de fondation



Hans-Ulrich Schneider

Directeur

Bilan au 31.12.2014

(en Mio. CHF, selon les valeurs du marché)

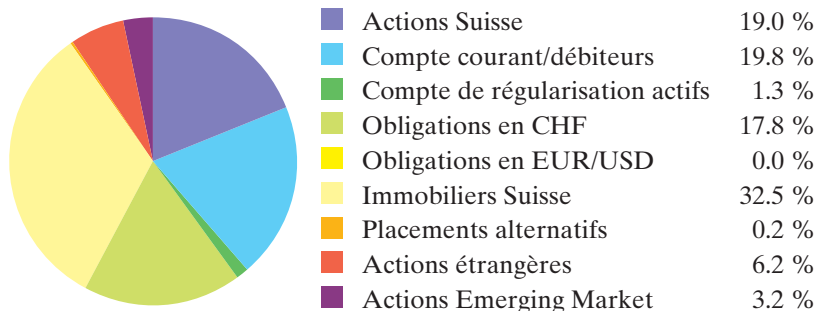
Actifs	2014	2013	Passifs	2014	2013
Compte courant/ débiteurs	47.6	54.4	Engagements	0.0	0.0
Obligations CHF	42.7	40.2	Compte de régularisation passif	0.1	0.1
Obligations EUR	0.0	0.0	Capital de prévoyance	225.9	228.4
Obligations USD	0.0	0.0	Provisions techniques	3.5	2.3
Actions Suisse	45.7	41.6	Réserves de fluctuation	10.8	13.5
Actions Europe	0.0	0.0			
Actions Amérique du Nord	8.8	7.7			
Actions Pacifique	6.0	5.9			
Actions Emerging Market	7.8	7.6			
Immobiliers Suisse	77.9	82.9			
Placements alternatifs	0.6	0.6			
Compte de régularisation actif	3.2	3.4			
Somme du bilan	240.3	244.3	Somme du bilan	240.3	244.3

Comptes d'exploitation 2014

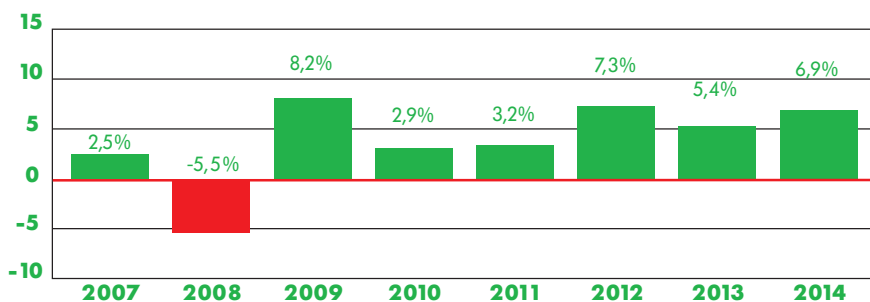
(en Mio. CHF)

	2014	2013
Rentes/Versements de capital	-19.8	-20.2
Prestations versées et retraits anticipés	-19.8	-20.2
Variation du capital-épargne,	1.3	1.3
Charges d'assurance	-0.1	-0.1
Résultats nets pour la partie assurance	-18.6	-19.0
Revenus provenant de		
- Titres	11.6	7.4
- Immobiliers Suisse	4.5	5.8
Résultats nets pour le placement de la fortune	16.1	13.2
Frais d'administration	-0.2	-0.2
Excédents de recettes avant les réserves de fluctuation	-2.7	-6.0
Variation de réserves de fluctuation	2.7	6.0
Excédent des charges	0.0	0.0

Répartition des actifs au 31.12.2014 (en %)

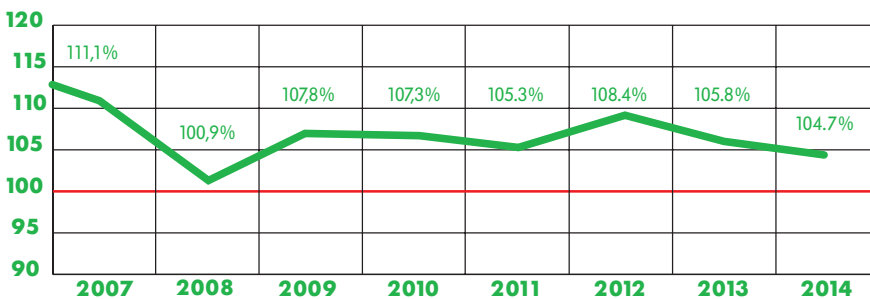


Performance des placements (en %)

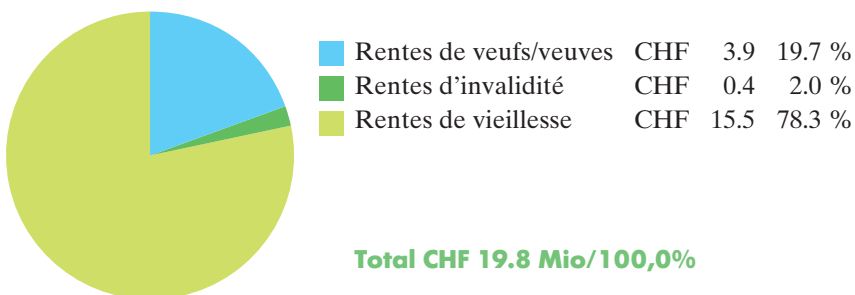


Taux de couverture

- 2013 Réduction du taux d'intérêts technique de 3,5 % à 3,0 %
- 2014 Réduction du taux d'intérêts technique de 3,0 % à 2,5 %



Répartition des versements de rentes 2014



Retraités

31.12.2014 31.12.2013

Rentes

Rentes de vieillesse	597	612
Rentes d'invalidité	21	21
Rentes de veuves et veufs	255	258
Nombre total de rentes	873	891

Organisation

Membres du conseil de fondation

Bernhard Keller président
Fredri Flöscher vice-président

Hans Schmid membre
Werner Marti membre
Paul Uhler membre

Organe de révision

BDO AG, Fabrikstrasse 50, 8031 Zürich
Marcel Frick

Experts

Dipeka AG, Münsterberg 11, 4051 Basel
Dominique Koch

Directions

PFS Pension Fund Services AG, Sägereistrasse 20, 8152 Glattbrugg

Hans-Ulrich Schneider directeur/comptabilité
Renate Demont conseil à la clientèle

Administration AC

Telefon +41 43 210 18 18
www.swissair-group-pensions.com