

AC

Assurance des cadres  
de SAirGroup

**Condensé du rapport 2009**

---

## Avant-propos 2009

L'exercice 2009 a souffert des répercussions de la crise financière des années précédentes (2007/2008). La confiance des investisseurs à l'égard des marchés financiers a été fortement ébranlée. L'économie mondiale a connu l'une des récessions les plus importantes de l'après-guerre. Les conséquences de la crise vont laisser des traces pendant longtemps encore. Au cours du premier trimestre 2009, parfois aussi du deuxième, les marchés des actions dans le monde étaient toujours en chute libre. En mars 2009, le SMI a atteint son niveau le plus bas, soit environ 4200 points, tandis qu'il se situait à nouveau à 6600 points en fin d'année. Les taux d'intérêt sont restés bloqués à un bas niveau. Il est difficile de savoir quand la tendance s'inversera.

Afin de réduire le risque, les liquidités ont été augmentées au cours de l'exercice sous revue grâce à la vente de titres à revenu fixe et d'actions. L'Assurance des cadres n'a ainsi pas pu bénéficier entièrement du redressement des marchés des actions. Grâce aux placements très diversifiés et malgré les liquidités élevées, la performance annuelle atteint 8,24%, ce qui est un bon résultat. Le taux de couverture a augmenté de 100,9% à 107,8%. La diminution de la rente de survivant de 100% à 85% en milieu d'année y est comprise.

---


Le mandat de trois ans assigné aux membres du Conseil de fondation de la caisse de retraités est arrivé à échéance au 31 décembre 2009. Tous les membres ont été réélus par élection tacite pour le mandat suivant (de 2010 à 2012). Bernhard Keller et Fredi Flöscher se sont représentés respectivement aux postes de président et de vice-président. Les autres membres sont Hans Schmid, Werner Marti et Michel Besuchet.

Le Conseil de fondation de l'Assurance des cadres de SAirGroup souhaite remercier toutes les personnes concernées pour leur collaboration aussi professionnelle qu'agréable.



Bernhard Keller

Président du Conseil de fondation



Hans-Ulrich Schneider

Directeur

## Bilan au 31.12.2009

(en Mio. CHF, selon les valeurs du marché)

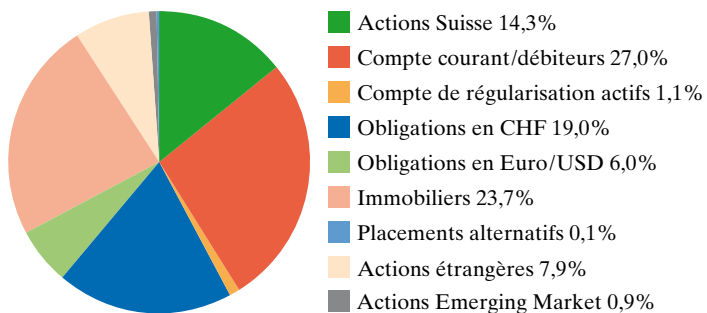
<b>Actifs</b>	2009	2008	<b>Passifs</b>	2009	2008
Compte courant/débiteurs	76,1	42,6	Engagements	0,3	0,1
Obligations CHF	53,5	77,4	Compte de régularisation passif	0,1	0,1
Obligations EUR	11,4	15,0	Capital de prévoyance assurés actifs	1,0	3,5
Obligations USD	5,6	14,7	Capital de prévoyance rentiers	253,5	269,8
Actions Suisse	40,3	35,7	Provisions techniques	6,3	5,9
Actions Europe	7,5	8,8	Réserves de fluctuation	20,4	2,4
Actions Amérique du Nord	8,9	8,8			
Actions Pacifique	5,9	6,0			
Actions Emerging Market	2,4	3,0			
Immobiliers Suisse	66,6	66,2			
Placements alternatifs	0,4	0,6			
Compte de régularisation actif	3,0	3,0			
<b>Somme du bilan</b>	<b>281,6</b>	<b>281,8</b>	<b>Somme du bilan</b>	<b>281,6</b>	<b>281,8</b>

## Comptes d'exploitation 2009

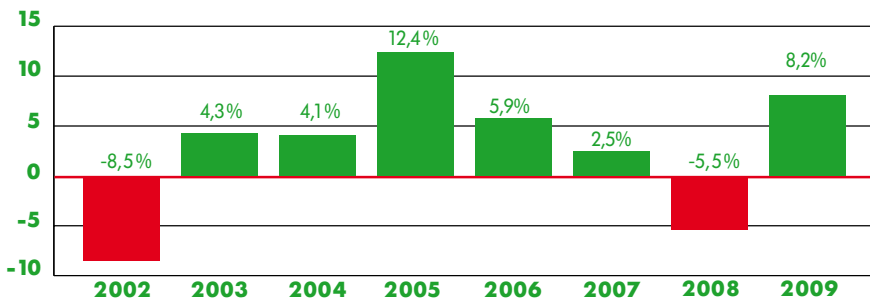
(en Mio. CHF)

	2009	2008
Contribution à l'épargne employés	0,0	0,0
Contributions à l'épargne employeur	0,1	0,1
Primes de risque employeur	0,0	0,0
Subvention fonds de l'employeur	0,0	1,4
<b>Apports provenant de contributions et prestations d'entrée</b>	<b>0,1</b>	<b>1,5</b>
Rentes/Versements de capital	-22,0	-24,4
<b>Prestations versées et retraits anticipés</b>	<b>-22,0</b>	<b>-24,4</b>
Dissolutions du capital de prévoyance	18,3	10,3
Charges d'assurance	-0,1	-0,1
<b>Résultats nets pour la partie assurance</b>	<b>-3,6</b>	<b>-12,6</b>
Revenus provenant de		
– Titres	18,6	-19,4
– Immobiliers Suisse	3,3	2,6
<b>Résultats nets pour le placement de la fortune</b>	<b>21,9</b>	<b>-16,8</b>
Frais d'administration	-0,2	-0,2
<b>Excédents de recettes avant les réserves de fluctuation</b>	<b>18,0</b>	<b>-29,7</b>
Constitution de réserves de fluctuation	-18,0	29,7
Excédent des charges	0,0	0,0

## Réparation des actifs au 31.12.2009 (en %)



## Performance des placements (en %)

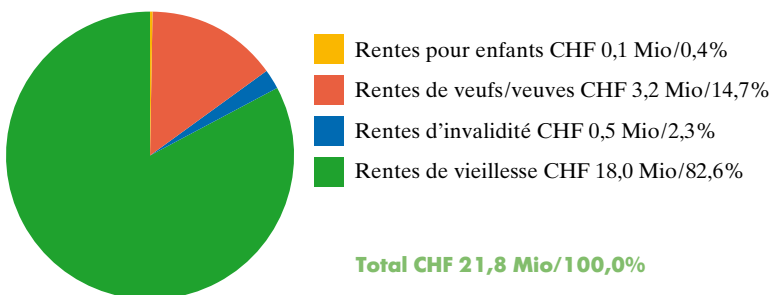


## Taux de couverture

dès 2003 calcul du taux de couverture y compris la revalorisation des rentes (Art. 44, al. 1 LPP2)



## Répartition des versements de rentes 2009



## Assurés et retraités

<b>Assurés actifs</b>	31.12.2009	31.12.2008
Hommes	1	3
<b>Nombre total d'assurés actifs</b>	<b>1</b>	<b>3</b>
<b>Rentes</b>		
Rentes de vieillesse	709	729
Rentes d'invalidité	23	25
Rentes de veuves et veufs	221	209
Rentes d'enfants	3	4
<b>Nombre total de rentes</b>	<b>956</b>	<b>967</b>

Les 956 rentes (967) sont versées à 954 personnes (963) étant donné que quelques bénéficiaires de rentes ont droit à diverses sortes de rentes.

---

## Organisation

### Membres du conseil de fondation

Bernhard Keller, président  
Fredri Flöscher, vice-président

Hans Schmid  
Werner Marti  
Michel Besuchet

### Organe de révision

BDO AG, Zurich  
Serge Temperli

### Experts

Mercer (Switzerland) SA, Zurich  
Markus Meier

### Directions

PFS Pension Fund Services AG, Glattbrugg

Hans-Ulrich Schneider	directeur / comptabilité
Philipp Schneider	conseiller de clientèle / directeur-adjoint

### Administration AC

Telefon +41 43 210 18 18  
[www.swissair-group-pensions.com](http://www.swissair-group-pensions.com)