

# AC

Assurance des cadres  
de SAirGroup

**Condensé du rapport 2019**

---

## Avant-propos 2019

L'Assurance des Cadres de SAirGroup peut porter un regard sur une année de placement couronnée d'un très grand succès. Avec 10.6%, le rendement le plus élevé sur les placements de capitaux a pu être atteint depuis 10 ans. C'est une année au courant de laquelle les marchés financiers se sont en général très bien développés. Le degré de couverture se situe à un bon 112.4%. Pour les marchés des capitaux, 2019 a été dans l'ensemble une année record, avant tout les actions ont affiché une performance réjouissante. La base pour ceci était un niveau bas découlant d'une mauvaise année 2018 avec des valeurs boursières en baisse. En plus, la banque d'émission américaine a procédé à un revirement dans sa politique d'intérêts. Après qu'elle poussait sa spirale d'intérêts en 2018 encore vers le haut, elle a renoncé en 2019 à d'autres augmentations d'intérêts et elle a réduit trois fois le taux d'intérêt de référence de 0.75% au total. D'autres banques d'émission ont suivi son exemple, se basant sur l'inflation à peine sensible dans les monnaies mondiales les plus importantes. Ceci a donné des ailes non seulement aux actions mais a aussi poussé les cours des obligations vers le haut. Les plus importantes places boursières tout autour du globe ont ajouté entre 20% et 30%, aux USA même un peu plus. La plupart des places boursières ont ainsi constamment atteint de nouveaux niveaux élevés.

Au 31 mars 2020, pratiquement tous les indices des actions de l'année boursière en cours se situaient clairement dans le négatif. La stratégie de placement de la Caisse de pensions n'a aussi pas pu se soustraire à cet effet d'aspiration. Toutefois, cette image se relativise compte tenu de l'extraordinairement bonne année précédente.

---

Le Conseil de fondation de l'Assurance des cadres de SAirGroup remercie ici toutes les autres personnes pour leur professionnelle et agréable collaboration.



Peter Ramel  
Président du Conseil de fondation



Pascal Buracco  
Gérant

## Bilan au 31.12.2019

(en Mio. CHF, selon les valeurs du marché)

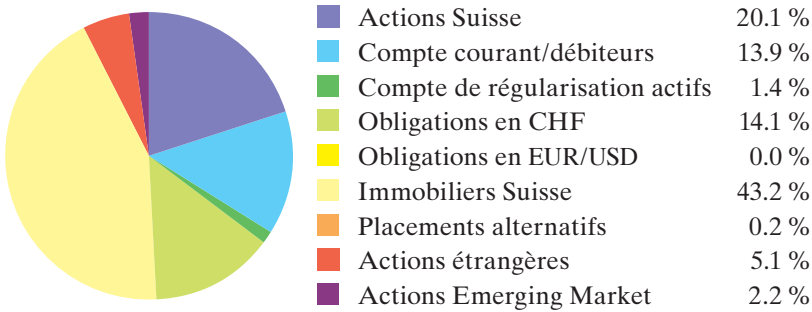
| <b>Actifs</b>                     | 2019         | 2018         | <b>Passifs</b>                     | 2019         | 2018         |
|-----------------------------------|--------------|--------------|------------------------------------|--------------|--------------|
| Compte courant/<br>débiteurs      | 33.5         | 33.5         | Engagements                        | 0.1          | 0.1          |
| Obligations CHF                   | 27.2         | 27.2         | Compte de<br>régularisation passif | 0.0          | 0.0          |
| Obligations EUR                   | 0.0          | 0.0          | Capital<br>de prévoyance           | 174.1        | 189.4        |
| Obligations USD                   | 0.0          | 0.0          | Provisions techniques              | 2.6          | 1.9          |
| Actions Suisse                    | 36.5         | 36.5         | Réserves<br>de fluctuation         | 22.0         | 5.0          |
| Actions Europe                    | 0.0          | 0.0          |                                    |              |              |
| Actions<br>Amérique du Nord       | 5.6          | 5.6          |                                    |              |              |
| Actions Pacifique                 | 4.2          | 4.2          |                                    |              |              |
| Actions Emerging<br>Market        | 4.7          | 4.7          |                                    |              |              |
| Immobiliers Suisse                | 81.5         | 81.5         |                                    |              |              |
| Placements alternatifs            | 0.4          | 0.4          |                                    |              |              |
| Compte de<br>régularisation actif | 2.8          | 2.8          |                                    |              |              |
| <b>Somme du bilan</b>             | <b>198.8</b> | <b>196.4</b> | <b>Somme du bilan</b>              | <b>198.8</b> | <b>196.4</b> |

## Comptes d'exploitation 2019

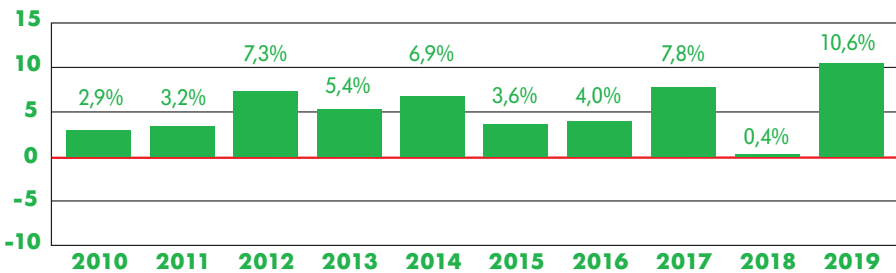
(en Mio. CHF)

|   | 2019         | 2018         |
|---|--------------|--------------|
| Rentes  | -17.3        | -18.0        |
| <b>Prestations versées et retraits anticipés</b>                | <b>-17.3</b> | <b>-18.0</b> |
| Variation du capital-épargne,                                   | 14.6         | 13.7         |
| Charges d'assurance   | 0.0          | 0.0          |
| <b>Résultats nets pour la partie assurance</b>                  | <b>-2.7</b>  | <b>-4.3</b>  |
| Revenus provenant de  |              |              |
| - Titres  | 13.7         | -6.1         |
| - Immobiliers Suisse  | 6.1          | 5.1          |
| <b>Résultats nets pour le placement de la fortune</b>           | <b>19.8</b>  | <b>-1.0</b>  |
| Frais d'administration  | -0.2         | -0.2         |
| <b>Résultat de l'exercice avant les réserves de fluctuation</b> | <b>16.9</b>  | <b>-5.5</b>  |
| <b>Variation de réserves de fluctuation</b>                     | <b>-16.9</b> | <b>5.5</b>   |
| Excédent des charges  | 0.0          | 0.0          |

## Répartition des actifs au 31.12.2019 (en %)

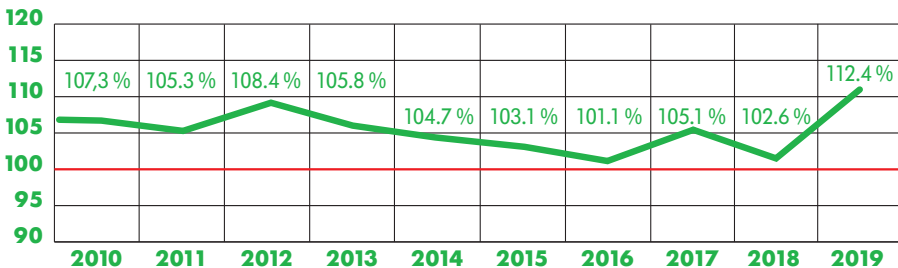


## Performance des placements (en %)



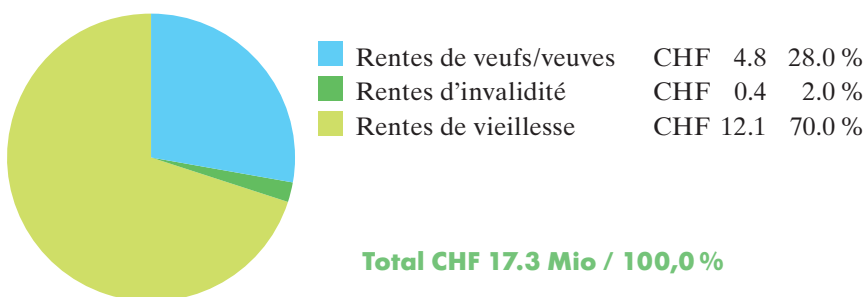
## Taux de couverture

- 2013 Réduction du taux d'intérêts technique de 3,5 % auf 3,0 %
- 2014 Réduction du taux d'intérêts technique de 3,0 % auf 2,5 %
- 2015 Réduction du taux d'intérêts technique de 2,5 % auf 2,25 %
- 2016 Réduction du taux d'intérêts technique de 2,25 % auf 1,75 %
- 2017 Réduction du taux d'intérêts technique de 1,75 % auf 1,25 %
- 2018 Réduction du taux d'intérêts technique de 1,25 % auf 1,00 %



---

## Répartition des versements de rentes 2019



---

## Bénéficiaires de rentes

|                               | 31.12.2019 | 31.12.2018 |
|-------------------------------|------------|------------|
| Rentes de vieillesse          | 469        | 502        |
| Rentes d'invalidité           | 19         | 18         |
| Rentes de veuves et veufs     | 258        | 253        |
| <b>Nombre total de rentes</b> | <b>746</b> | <b>773</b> |

---

## Organisation

### Membres du conseil de fondation

Der Stiftungsrat setzt sich am 31. Dezember 2019 aus folgenden Mitgliedern zusammen:

|                       |                 |
|-----------------------|-----------------|
| Peter Ramel           | président       |
| Hans-Ulrich Schneider | vice-président  |
| Andreas Mägerli       | membre          |
| Max Michel            | membre          |
| Paul Uhler            | membre à partir |

### Organe de révision

BDO AG, Schiffbaustrasse 2, 8031 Zürich  
Marc Escher

### Experts

Dipeka AG, St. Alban-Vorstadt 14, 4051 Basel  
Dominique Koch

### Directions

PFS Pension Fund Services AG, Sägereistrasse 29, 8152 Glattbrugg

|                       |                        |
|-----------------------|------------------------|
| Hans-Ulrich Schneider | directeur              |
| Doris Pongelli        | comptabilit            |
| Renate Götsch         | conseil à la clientèle |

### Administration AC

Téléphone +41 43 210 18 43  
[www.swissair-group-pensions.com](http://www.swissair-group-pensions.com)