

AC

Assurance des cadres
de SAirGroup

Condensé du rapport 2013

Avant-propos 2013

L'exercice 2013 a été marqué par la continuation d'une politique financière libérale des banques centrales. Pour cette raison, les intérêts ont continué d'évoluer à un très faible niveau. En outre, il y a des signes indiquant que, dans les pays industriels, la conjoncture pourrait se redresser. Ceci a eu pour conséquence que les marchés des actions les plus importants, contrairement aux pays nouvellement industrialisés (Emerging Markets), ont pu se développer massivement en 2013. La performance de 6.8% des biens immobiliers suisses a aussi eu des conséquences positives sur la totalité de la performance. Le franc suisse continue d'être considéré comme «valeur de refuge». Il a été tenu compte de ce facteur avec la conclusion d'opérations de changes à terme en USD. Sur la base de nouvelles dispositions légales, durant l'année de référence, les frais indirects de gestion de la fortune avec effet sur les coûts ont été indiqués dans le compte de l'entreprise avec une identification des frais TER (Total Expense Ratio). Malgré les faibles intérêts et les liquidités élevées, une performance annuelle de 5.4% a pu être atteinte durant l'exercice écoulé. Le degré de couverture s'élève à 105.8 %. La réduction du taux d'intérêt technique de 0.5% à 3.0% au 31 décembre 2013 y est comprise. Cette mesure a pour effet que la garantie des prestations de rentes est augmentée.


Plus de 200 assurés ont participé à la réunion d'informations de début juin 2013 au centre Schluefweg à Kloten. Après la présentation, les nombreuses questions et les discussions joyeuses et animées ont donné une note de succès à cette rencontre.

A cette occasion, le Conseil de fondation de l'Assurance des cadres de SAirGroup souhaite remercier tous les concernés pour la professionnelle et agréable collaboration.



Bernhard Keller

Président du Conseil de fondation



Hans-Ulrich Schneider

Directeur

Bilan au 31.12.2013

(en Mio. CHF, selon les valeurs du marché)

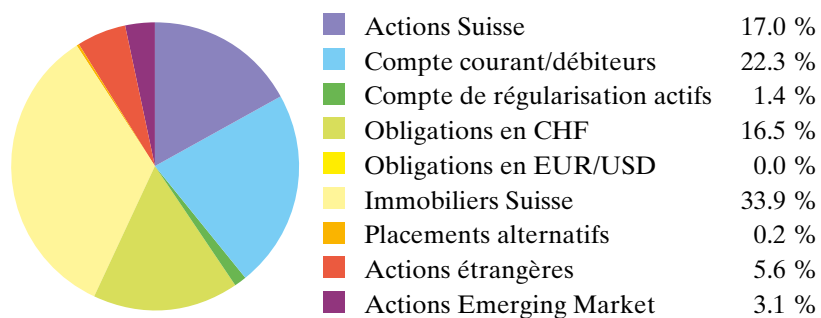
| Actifs | 2013 | 2012 | Passifs | 2013 | 2012 |
|-----------------------------------|--------------|--------------|---|--------------|--------------|
| Compte courant/ débiteurs | 54.4 | 54.0 | Engagements | 0.0 | 0.1 |
| Obligations CHF | 40.2 | 64.4 | Compte de régularisation passif | 0.1 | 0.1 |
| Obligations EUR | 0.0 | 0.0 | Capital de prévoyance assurés actifs | 228.4 | 230.8 |
| Obligations USD | 0.0 | 0.0 | Provisions techniques | 2.3 | 1.2 |
| Actions Suisse | 41.6 | 26.1 | Réserves de fluctuation | 13.5 | 19.4 |
| Actions Europe | 0.0 | 0.0 | | | |
| Actions Amérique du Nord | 7.7 | 8.4 | | | |
| Actions Pacifique | 5.9 | 5.9 | | | |
| Actions Emerging Market | 7.6 | 5.3 | | | |
| Immobiliers Suisse | 82.9 | 83.6 | | | |
| Placements alternatifs | 0.6 | 0.4 | | | |
| Compte de régularisation actif | 3.4 | 3.5 | | | |
| Somme du bilan | 244.3 | 251.6 | Somme du bilan | 244.3 | 251.6 |

Comptes d'exploitation 2013


(en Mio. CHF)

| | 2013 | 2012 |
|---|--------------|--------------|
| Contribution à l'épargne employés | 0.0 | 0.0 |
| Contributions à l'épargne employeur | 0.0 | 0.1 |
| Primes de risque employeur | 0.0 | 0.0 |
| Apports provenant de contributions et prestations d'entrée | 0.0 | 0.1 |
| Rentes/Versements de capital | -20.2 | -20.7 |
| Prestations versées et retraits anticipés | -20.2 | -20.7 |
| Variation du capital-épargne, Charges d'assurance | 1.3 | 10.4 |
| Résultats nets pour la partie assurance | -19.0 | -10.3 |
| Revenus provenant de | | |
| - Titres | 7.4 | 10.9 |
| - Immobiliers Suisse | 5.8 | 6.2 |
| Résultats nets pour le placement de la fortune | 13.2 | 17.1 |
| Frais d'administration | -0.2 | -0.2 |
| Excédents de recettes avant les réserves de fluctuation | -6.0 | 6.6 |
| Variation de réserves de fluctuation | 6.0 | -6.6 |
| Excédent des charges | 0.0 | 0.0 |

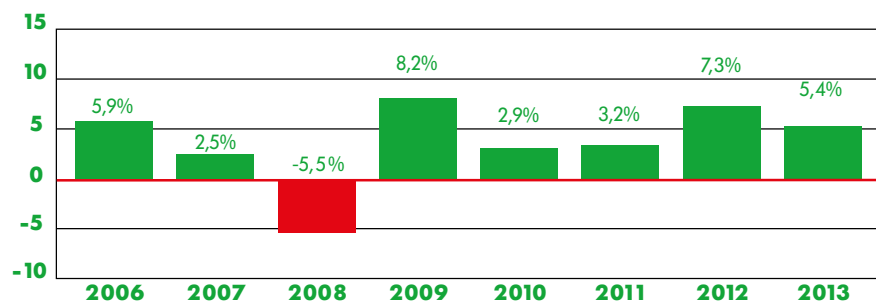
Répartition des actifs au 31.12.2013 (en %)



Répartition des versements de rentes 2013



Performance des placements (en %)



Assurés et retraités

| | 31.12.2013 | 31.12.2012 |
|-------------------------------|------------|------------|
| Assurés actifs | | |
| Nombre total d'assurés actifs | 0 | 0 |
| Rentes | | |
| Rentes de vieillesse | 612 | 634 |
| Rentes d'invalidité | 21 | 21 |
| Rentes de veufs et veufs | 258 | 254 |
| Nombre total de rentes | 891 | 909 |

Taux de couverture

- 2013 Réduction du taux d'intérêts technique de 3,5 % à 3,0 %



Organisation

Membres du conseil de fondation

Bernhard Keller président
Fredri Flöscher vice-président

Hans Schmid membre
Werner Marti membre
Paul Uhler membre

Organe de révision

BDO AG, Fabrikstrasse 50, 8031 Zürich
Marcel Frick

Experts

Dipeka AG, Münsterberg 11, 4051 Basel
Dominique Koch

Directions

PFS Pension Fund Services AG, Sägereistrasse 20, 8152 Glattbrugg

Hans-Ulrich Schneider directeur/comptabilité
Renate Demont conseil à la clientèle

Administration AC

Telefon +41 43 210 18 18
www.swissair-group-pensions.com