

Kurzbericht
2022

KV Kaderversicherung der SAirGroup

Berichterstattung über das Geschäftsjahr 2022

Die Kaderversicherung der SAirGroup (KV) blickt auf ein sehr anspruchsvolles Anlagejahr zurück. Das Jahr 2022 war von starken Kursschwankungen geprägt. Die Energiepreise sowie die anhaltenden Lieferkettenprobleme haben die Inflation weltweit auf hohes Niveau gebracht. Das globale Wirtschaftswachstum hat sich dadurch verlangsamt. Bei den Obligationenmärkten hatten Zinserhöhungen der Zentralbanken negative Effekte auf die Bewertungen. Die Aktienmärkte zeigten starke Kursschwankungen, konnten sich zwischenzeitlich aber wieder erholen. Auslöser für die positiven Effekte war die Überzeugung der Marktteilnehmer, dass aufgrund der tieferen Inflationszahlen nur noch kleinere Zinsschritte zur Bekämpfung der Inflation nötig sein würden. Gleichzeitig erzielten die Unternehmen anhaltend hohe Gewinne, was sich ebenfalls positiv auf die Bewertungen auswirkte.

Der im 2022 durchgeführte Strategiereview hat bestätigt, dass die Anlagen über traditionelle Märkte breit diversifiziert sind, ausgewogene Zins-, Kredit- und Aktienrisiken haben, aber eher einen überdurchschnittlichen Anteil an illiquiden Anlagen aufweisen. Eine risikoreichere Anlagestrategie mit höherem Renditepotenzial ist aufgrund der verminderten strukturellen Risikofähigkeit durch das Fehlen eines Arbeitgebers nicht angezeigt. Der Stiftungsrat hat sich im Jahr 2022 mit folgenden Schwerpunktthemen auseinandergesetzt:

- Nachhaltigkeit bei der Vermögensanlage
- Schrittweiser Verkauf indirekt gehaltene Immobilienanlagen

Das Portfolio der KV erzielte eine Jahresperformance von minus 4.06 Prozent. Der Deckungsgrad beträgt per Jahresende 121.9 Prozent. Die Pensionskasse steht gesund da, die finanzielle Risikofähigkeit ist weiterhin uneingeschränkt vorhanden.

Gerne möchten wir uns bei den Kollegen im Stiftungsrat, dem Pensionskassenexperten und der Geschäftsstelle ganz herzlich für die gute Zusammenarbeit bedanken.



Peter Ramel
Präsident des Stiftungsrates



Pascal Buracco
Geschäftsführer

Bilanz per 31. Dezember 2022

(in Mio. CHF, nach Marktwerten)

| Aktiven | 2022 | 2021 |
|---|--------------|--------------|
| Kontokorrent / Debitoren | 32.1 | 25.7 |
| Obligationen CHF | 8.6 | 18.4 |
| Aktien Schweiz | 29.3 | 37.5 |
| Aktien Nordamerika | 4.3 | 6.0 |
| Aktien Pazifik | 3.3 | 3.6 |
| Aktien Emerging Markets | 2.5 | 3.6 |
| Immobilien Schweiz (Indirektanlagen) | 86.4 | 92.8 |
| Private Equity | 0.0 | 0.0 |
| Aktive Rechnungsabgrenzungen | - | 2.7 |
| Bilanzsumme | 166.5 | 190.4 |

| Passiven | 2022 | 2021 |
|--|--------------|--------------|
| Verbindlichkeiten | 0.1 | 0.1 |
| Passive Rechnungsabgrenzungen | 0.0 | 0.0 |
| Vorsorgekapital Aktiv-Versicherte / Rentner | 135.9 | 151.4 |
| Technische Rückstellungen | 0.7 | 3.8 |
| Wertschwankungsreserve | 21.8 | 24.8 |
| Freie Mittel | 8.0 | 10.3 |
| Bilanzsumme | 166.5 | 190.4 |

Betriebsrechnung 2022

(in Mio. CHF)

| | 2022 | 2021 |
|--|-------------|-------------|
| Renten / Kapitalzahlungen | -14.8 | -15.6 |
| Zusatzzahlungen | -2.4 | -2.6 |
| Austrittsleistungen | - | - |
| Abfluss für Leistungen | -17.2 | -18.1 |
| Veränderung Vorsorgekapital | 18.6 | 15.2 |
| Versicherungsaufwand | -0.0 | -0.0 |
| Sonstiger Aufwand / Ertrag | - | - |
| Netto-Ergebnis aus dem Versicherungsteil | 1.4 | -2.9 |
| Erträge aus | | |
| - Wertschriften | -10.4 | 10.2 |
| - Liegenschaften | 3.9 | 6.8 |
| Netto-Ergebnis aus Vermögensanlagen | -6.5 | 17.0 |
| Verwaltungsaufwand | -0.2 | -0.2 |
| Ertrags- / Aufwandüberschuss vor Auflösung Wertschwankungsreserve | -5.3 | 13.9 |
| Veränderung Wertschwankungsreserve | - | -3.6 |
| Ertrags-(+)/Aufwandüberschuss (-) | -5.3 | 10.3 |

Vermögensstruktur

Aufteilung der Aktiven 31.12.2022

| | in Mio. CHF | in % |
|-----------------------------|--------------|--------------|
| Flüssige Mittel / Debitoren | 32.1 | 19.3 |
| Obligationen | 8.6 | 5.2 |
| Aktien | 39.4 | 23.7 |
| Liegenschaften Schweiz | 86.4 | 51.9 |
| Total | 166.5 | 100.0 |

Rentenauszahlungen

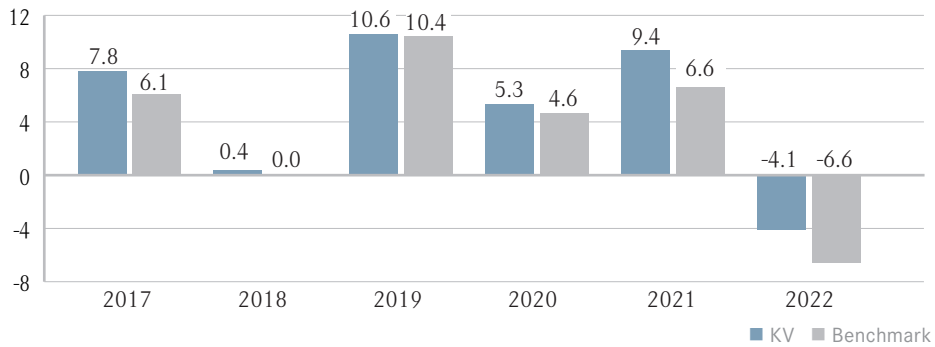
Aufteilung der Rentenarten 2022

| | in Mio. CHF | in % |
|------------------------|-------------|--------------|
| Altersrenten | 10.0 | 58.1 |
| Witwen- / Witwerrenten | 4.4 | 25.7 |
| Invalidenrenten | 0.3 | 1.9 |
| Zusatzzahlungen | 2.5 | 14.3 |
| Total | 17.2 | 100.0 |

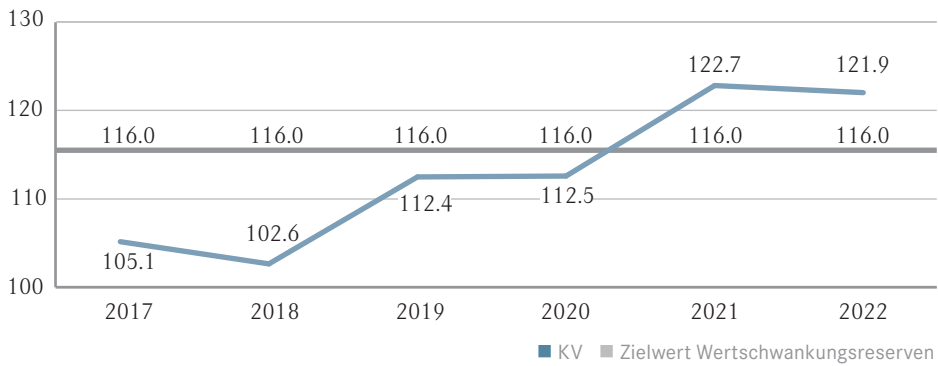
Rentenbezüger

| | 31.12.2022 | 31.12.2021 |
|----------------------------|------------|------------|
| Altersrenten | 381 | 405 |
| Witwen- / Witwerrenten | 241 | 250 |
| Invalidenrenten | 17 | 18 |
| Total Anzahl Renten | 639 | 673 |

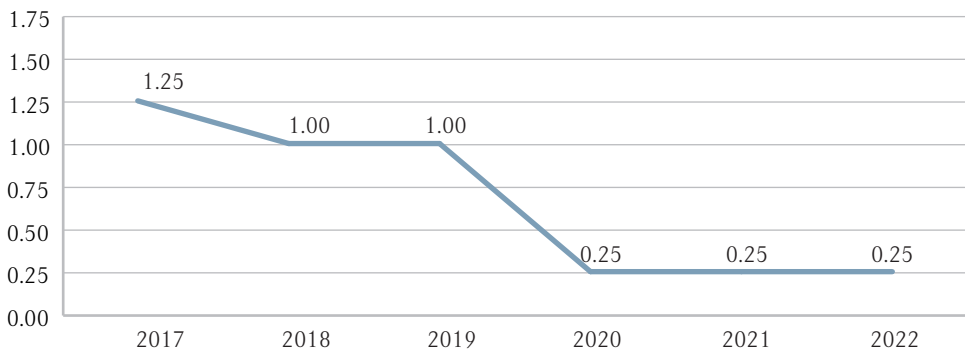
Performance in %



Deckungsgrad in %



Technischer Zinssatz in %



Organisation

Stiftungsrat

| | |
|-----------------------|---------------|
| Peter Ramel | Präsident |
| Hans-Ulrich Schneider | Vizepräsident |
| Andreas Mägerli | Mitglied |
| Max Michel | Mitglied |
| Paul Uhler | Mitglied |

Kontrollstelle

BDO AG, Schiffbaustrasse 2, 8031 Zürich
Renzo Ferretti

Pensionsversicherungsexperte

Dipeka AG (Vertragspartei), St. Alban-Vorstadt 14, 4052 Basel
Dominique Koch

Geschäftsführung

PFS Pension Fund Services AG, Sägereistrasse 29, 8152 Glattbrugg

| | |
|--------------------|-----------------|
| Pascal Buracco | Geschäftsführer |
| Reto Haupt | Rechnungswesen |
| Christian Cantieni | Kundenbetreuung |

Administration

Telefon +41 43 210 18 43
swissair-group-pensions.com