

KV

Kaderversicherung der SAirGroup

Kurzbericht 2009

Berichterstattung über das Geschäftsjahr 2009

Das Geschäftsjahr 2009 war immer noch geprägt von den Auswirkungen der Finanzmarktkrise der Vorjahre 2007/2008. Das Vertrauen der Anleger in die Finanzmärkte wurde stark erschüttert. Die globale Wirtschaft schlitterte in eine der grössten Rezessionen der Nachkriegszeit. Die Folgen der Krise werden noch längere Zeit ihre Spuren hinterlassen. Im ersten und teilweise auch im zweiten Quartal 2009 befanden sich die weltweiten Aktienmärkte immer noch im Sinkflug. Im März 2009 erreichte der SMI seinen Tiefstand bei rund 4'200 Punkten, Ende 2009 lag er wieder bei 6'600 Punkten. Das Zinsniveau verharrte auf einem tiefen Niveau. Wann mit einer Trendwende gerechnet werden kann, ist schwer abzuschätzen.

Um das Risiko zu reduzieren, wurde im Geschäftsjahr die Liquidität durch den Verkauf von festverzinslichen Papieren und Aktien erhöht. Somit konnte die Kaderversicherung nicht vollumfänglich von der Erholung der Aktienmärkte profitieren. Dank den breit diversifizierten Anlagen und trotz der höheren Liquidität, beträgt die Jahresperformance jedoch noch gute 8.24 %. Der Deckungsgrad erhöhte sich von 100.9 % auf 107.8 %. Darin enthalten ist auch die Senkung der Hinterbliebenenrente von 100 % auf 85 % per Mitte 2009.


Die dreijährige Amtsperiode der Mitglieder des Stiftungsrates der Rentnerkasse ist per 31. Dezember 2009 abgelaufen. Mit einer stillen Wahl im Herbst 2009 sind alle Mitglieder für die nächste Wahlperiode 2010 bis 2012 wieder gewählt worden. Es haben sich Bernhard Keller als Präsident und Fredi Flöscher als Vizepräsident wieder zur Verfügung gestellt. Die weiteren Mitglieder sind Hans Schmid, Werner Marti und Michel Besuchet.

An dieser Stelle möchte sich der Stiftungsrat der Kaderversicherung der SAir-Group bei allen Beteiligten für die professionelle und angenehme Zusammenarbeit bedanken.

Handwritten signature of Bernhard Keller, consisting of a stylized 'B' and 'K' followed by a vertical line and a horizontal line.

Bernhard Keller

Präsident des Stiftungsrates

Handwritten signature of Hans-Ulrich Schneider, consisting of a stylized 'H' and 'S' followed by a horizontal line.

Hans-Ulrich Schneider

Geschäftsführer

Bilanz per 31. Dezember 2009

(in Mio. CHF, nach Marktwerten)

Aktiven	2009	2008	Passiven	2009	2008
Kontokorrent/Debitoren	76,1	42,6	Verbindlichkeiten	0,3	0,1
Obligationen CHF	53,5	77,4	Passive Rechnungsabgrenzung	0,1	0,1
Obligationen EUR	11,4	15,0	Vorsorgekapital Aktive Versicherte	1,0	3,5
Obligationen USD	5,6	14,7	Vorsorgekapital Rentner	253,5	269,8
Aktien Schweiz	40,3	35,7	Technische Rückstellungen	6,3	5,9
Aktien Europa	7,5	8,8	Wertschwankungsreserve	20,4	2,4
Aktien Nordamerika	8,9	8,8			
Aktien Pazifik	5,9	6,0			
Aktien Emerging Market	2,4	3,0			
Liegenschaften Schweiz	66,6	66,2			
Nichttraditionelle Anlagen	0,4	0,6			
Aktive Rechnungsabgrenzung	3,0	3,0			
Bilanzsumme	281,6	281,8	Bilanzsumme	281,6	281,8

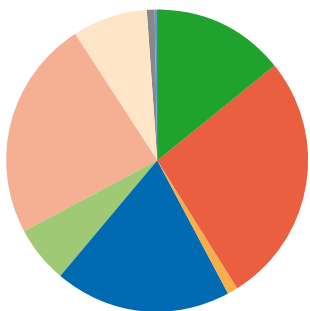
Betriebsrechnung 2009

(in Mio. CHF)

	2009	2008
Sparbeiträge Arbeitnehmer	0,0	0,0
Sparbeiträge Arbeitgeber	0,1	0,1
Risikobeiträge Arbeitgeber	0,0	0,0
Einmaleinlage Arbeitgeber	0,0	1,4
Zufluss aus Beiträgen und Eintrittsleistungen	0,1	1,5
Renten/Kapitalzahlungen	-22,0	-24,4
Abfluss für Leistungen und Vorbezüge	-22,0	-24,4
Auflösung/Vorsorgekapital	18,3	10,3
Versicherungsaufwand	-0,1	-0,1
Netto-Ergebnis aus dem Versicherungsteil	-3,6	-12,6
Erträge aus		
– Wertschriften	18,6	-19,4
– Liegenschaften	3,3	2,6
Netto-Ergebnis aus Vermögensanlage	21,9	-16,8
Verwaltungsaufwand	-0,2	-0,2
Ertrags-/Aufwandüberschuss vor Bildung Wertschwankungsreserve	18,0	-29,7
Bildung-/Auflösung Wertschwankungsreserve	-18,0	29,7
Ertrags-/Aufwandüberschuss	0,0	0,0

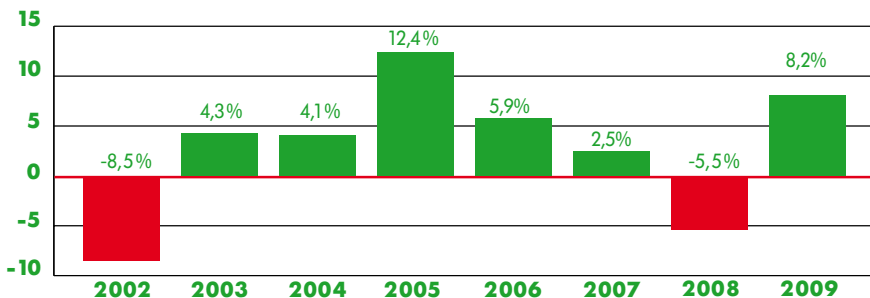
Vermögensstruktur (in %)

Aufteilung der Aktiven 31.12.2009



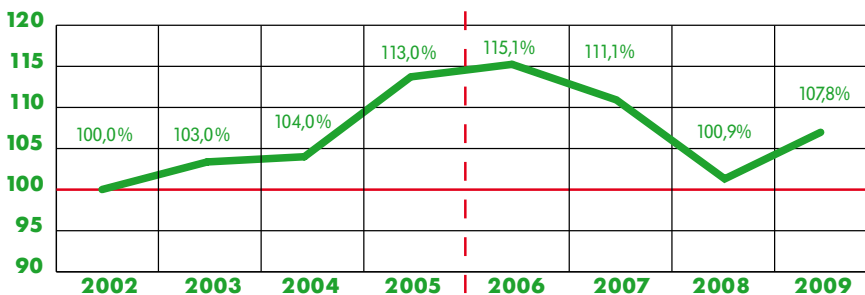
- Aktien Schweiz 14,3%
- Kontokorrent/Debitoren 27,0%
- Aktive Rechnungsabgrenzung 1,1%
- Obligationen in CHF 19,0%
- Obligationen in Euro/USD 6,0%
- Liegenschaften 23,7%
- Nichttraditionelle Anlagen 0,1%
- Aktien Ausland 7,9%
- Aktien Emerging Market 0,9%

Performance (in %)



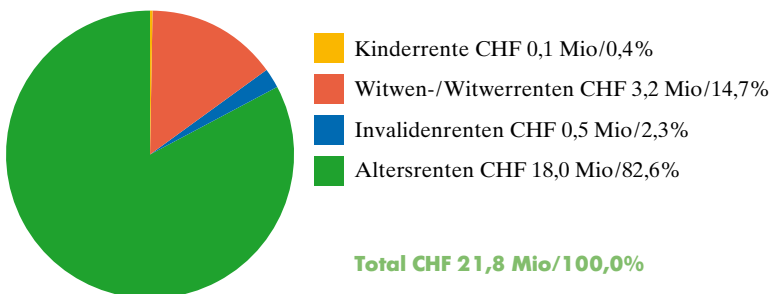
Deckungsgrad

ab 2003 Deckungsgradberechnung inkl. Rentenanpassungsfonds (Art. 44 Abs. 1 BVV2)



Rentenauszahlungen

Aufteilung der Rentenarten 2009



Versicherte und Rentenbezüger

Aktive Versicherte	31.12.2009	31.12.2008
Männer	1	3
Total Anzahl Aktive Versicherte	1	3
Renten		
Altersrenten	709	729
Invalidenrenten	23	25
Witwen- und Witwerrenten	221	209
Kinderrenten	3	4
Total Anzahl Renten	956	967

Die 956 Renten (967) kommen 954 Personen (963) zugute, da einzelne Rentenberechtigte Anspruch auf verschiedene Rentenarten haben.

Organisation

Stiftungsrat

Bernhard Keller, Präsident
Fredri Flöscher, Vizepräsident

Hans Schmid
Werner Marti
Michel Besuchet

Kontrollstelle

BDO AG, Zürich
Serge Temperli

Pensionsversicherungsexperte

Mercer (Switzerland) SA, Zürich
Markus Meier

Geschäftsführung

PFS Pension Fund Services AG, Glattbrugg

Hans-Ulrich Schneider	Geschäftsführer / Rechnungsführer
Philipp Schneider	Kundenbetreuer / Stv. Geschäftsführer

Administration KV

Telefon +41 43 210 18 18
www.swissair-group-pensions.com