

KV

Kaderversicherung der SAirGroup

Kurzbericht 2008

Berichterstattung über das Geschäftsjahr 2008


Das Geschäftsjahr 2008 war geprägt, ausgehend von der US-Subprime Krise, durch die Turbulenzen an den Finanzmärkten. Diese hatte ihre Anfänge bereits Ende 2007. Die weltweiten Aktienmärkte waren sehr volatil, mit starker Tendenz nach unten. Nachdem der SMI Mitte Dezember 2007 noch bei 8919 Punkten stand, erreichte er Mitte November 2008 mit 5034 seinen tiefsten Stand im Jahr 2008. Der Weltindex der Aktienmärkte (MSCI World Index) rutschte von einem Allzeithoch von 1682 Punkten im Oktober 2007 auf 688 Punkte anfangs März 2009, dem tiefsten Wert seit 15 Jahren. Grosse Finanzinstitute gingen beinahe oder tatsächlich in Konkurs. Die Aussichten werden in Bezug auf die Entwicklung der Weltwirtschaft laufend durch die verantwortlichen Institute nach unten korrigiert.

Der Stiftungsrat hat deshalb schon im 2007 bewusst die Liquidität erhöht und im 2008 weiter ausgebaut. Einen positiven Beitrag leisteten die Obligationen CHF und die Obligationen USD, welche von tendenziell sinkenden Zinssätzen im 2008 profitierten. Ebenfalls positiv wirkte sich das Bundesgerichtsurteil vom 23. Oktober 2008 aus, wonach die im Besitz der Kaderversicherung der SAirGroup sich befindenden Obligationen der SAirGroup, durch den Nachlassliquidator anstatt in der 3. Klasse, neu in der 1. Klasse zu kollozieren waren. Dies hatte zur Folge, dass die Obligationen zum Nominalwert statt Marktwert an die Kaderversicherung zurückbezahlt wurden. Die Indirektanlagen bei den Immobilien trugen ebenfalls zur Verbesserung der Jahresperformance bei. Dank der hohen Liquidität und der breit diversifizierten Anlagen, beträgt die Jahresperformance unter diesen schlechten Voraussetzungen gute – 5,45 %. Damit ist das Ergebnis der Kaderversicherung der SAirGroup deutlich besser als der durchschnittliche Performancevergleich des Schweizerischen Pensionskassenverbandes von – 15,0 %. Der Deckungsgrad reduzierte sich von 111,1 % auf 100,9 %.

Die Lage an den Finanzmärkten ist weiterhin angespannt. Die angefallenen Aufwendungen, vorwiegend bedingt durch die technische Verzinsung von 3,5 % des Deckungskapitals, konnte bei weitem nicht durch die Jahresperformance abgedeckt werden. Die Zielsetzung wurde somit klar verfehlt.

Nach mehr als fünfjähriger Tätigkeit als Geschäftsführerin der Kaderversicherung der SAirGroup hat sich Sabine Baldinger-Cescato per Ende Oktober 2008 entschieden, eine neue Herausforderung anzunehmen. Der Stiftungsrat wählte als Nachfolger den bisherigen stellvertretenden Geschäftsführer Hans-Ulrich Schneider.

An dieser Stelle möchte sich der Stiftungsrat der KV bei allen Beteiligten für die professionelle und angenehme Zusammenarbeit bedanken.



Bernhard Keller

Präsident des Stiftungsrates



Hans-Ulrich Schneider

Geschäftsführer

Bilanz per 31. Dezember 2008

(in Mio. CHF, nach Marktwerten)

Aktiven	2008	2007	Passiven	2008	2007
Kontokorrent/Debitoren	42,6	39,5	Verbindlichkeiten	0,1	0,1
Obligationen CHF	77,4	87,3	Passive Rechnungsabgrenzung	0,1	0,1
Obligationen EUR	15,0	15,4	Vorsorgekapital Aktive Versicherte	3,5	5,3
Obligationen USD	14,7	13,6	Vorsorgekapital Rentner	269,8	279,4
Aktien Schweiz	35,7	44,5	Technische Rückstellungen	5,9	4,7
Aktien Europa	8,8	12,4	Wertschwankungsreserve	2,4	32,1
Aktien Nordamerika	8,8	10,8			
Aktien Pazifik	6,0	7,6			
Aktien Emerging Market	3,0	6,7			
Liegenschaften Schweiz	66,2	65,0			
Alternative Anlagen	0,6	15,9			
Aktive Rechnungsabgrenzung	3,0	3,0			
Bilanzsumme	281,8	321,7	Bilanzsumme	281,8	321,7

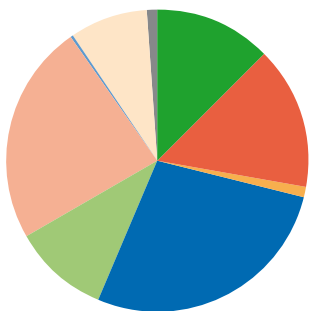
Betriebsrechnung 2008

(in Mio. CHF)

	2008	2007
Sparbeiträge Arbeitnehmer	0,0	0,1
Sparbeiträge Arbeitgeber	0,1	0,2
Risikobeiträge Arbeitgeber	0,0	0,0
Einmaleinlage Arbeitgeber	1,4	0,0
Zuwendung Arbeitgeberfonds	0,0	3,3
Zufluss aus Beiträgen und Eintrittsleistungen	1,5	3,6
Renten/Kapitalzahlungen	-24,4	-23,9
Abfluss für Leistungen und Vorbezüge	-24,4	-23,9
Auflösung/Bildung Vorsorgekapital, technische Rückstellungen und Beitragsreserven	10,3	0,8
Versicherungsaufwand	-0,1	-0,1
Netto-Ergebnis aus dem Versicherungsteil	-12,6	-19,5
Erträge aus		
– Wertschriften	-19,4	4,4
– Liegenschaften Schweiz	2,6	3,6
Netto-Ergebnis aus Vermögensanlage	-16,8	8,0
Verwaltungsaufwand	-0,2	-0,3
Aufwandsüberschuss vor Bildung Wertschwankungsreserve	-29,7	-11,8
Auflösung Wertschwankungsreserve	29,7	11,8
Aufwand-/Ertragsüberschuss	0,0	0,0

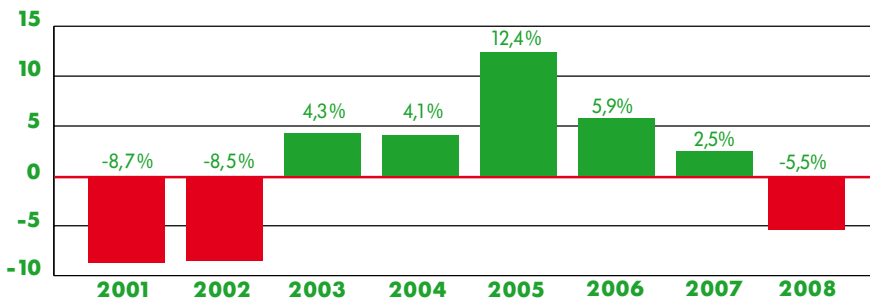
Vermögensstruktur (in %)

Aufteilung der Aktiven 31.12.2008



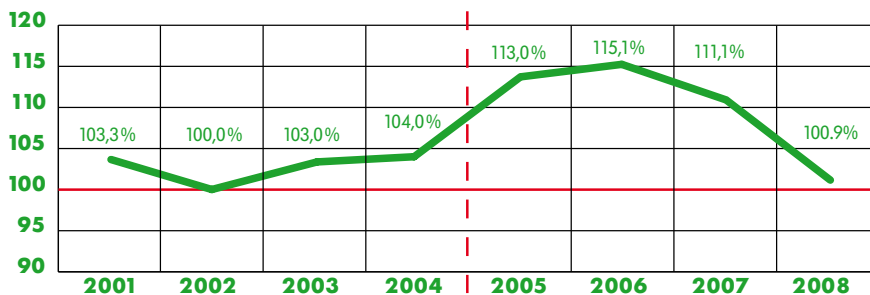
- Aktien Schweiz 12,7%
- Kontokorrent/Debitoren 15,1%
- Aktive Rechnungsabgrenzung 1,1%
- Obligationen in CHF 27,5%
- Obligationen in Euro/USD 10,5%
- Liegenschaften 23,5%
- Nichttraditionelle Anlagen 0,2%
- Aktien Ausland 8,3%
- Aktien Emerging Market 1,1%

Performance (in %)



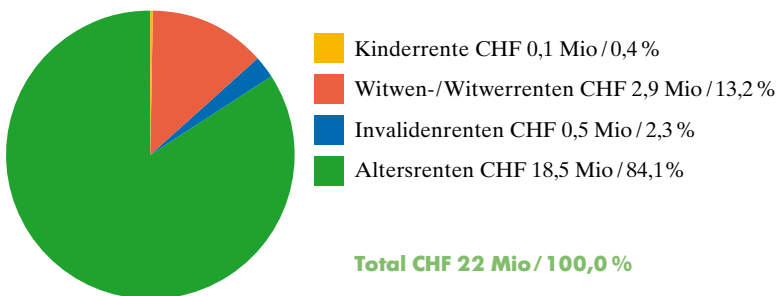
Deckungsgrad

ab 2003 Deckungsgradberechnung inkl. Rentenanpassungsfonds (Art. 44 Abs. 1 BVV2)



Rentenauszahlungen

Aufteilung der Rentenarten 2008



Versicherte und Rentenbezüger

Aktive Versicherte	31.12.2008	31.12.2007
Männer	3	6
Total Anzahl Aktive Versicherte	3	6
Renten	31.12.2008	31.12.2007
Altersrenten	729	741
Invalidenrenten	25	25
Witwen- und Witwerrenten	209	203
Kinderrenten	4	4
Total Anzahl Renten	967	973

Die 967 Renten (973) kommen 963 Personen (969) zugute, da einzelne Rentenberechtigte Anspruch auf verschiedene Rentenarten haben.

Organisation

Stiftungsrat

Bernhard Keller, Präsident
Fredri Flöscher, Vizepräsident

Hans Schmid
Werner Marti
Michel Besuchet

Kontrollstelle

Fischer Treuhand AG, Zürich
(Tochtergesellschaft der BDO Visura)
Serge Temperli

Pensionsversicherungsexperte

Mercer (Switzerland) SA, Zürich
Markus Meier

Geschäftsführung

PFS Pension Fund Services AG, Glattbrugg

Sabine Baldinger-Cescato	Geschäftsführerin	bis 31.10.2008
Hans-Ulrich Schneider	Geschäftsführer	ab 1.11.2008
Hans-Ulrich Schneider	Rechnungsführer	

Administration KV

Telefon +41 43 210 18 18
www.swissair-group-pensions.com