

KV

Kaderversicherung der SAirGroup

Kurzbericht 2013

Berichterstattung über das Geschäftsjahr 2013

Das Geschäftsjahr 2013 war geprägt durch die fortgeführte, lockere Geldpolitik der Notenbanken. Die Zinsen bewegten sich deshalb weiterhin auf sehr tiefem Niveau. Zusätzlich gibt es Anzeichen, dass sich in den Industrieländern die Konjunktur erholen könnte. Dies führte dazu, dass die wichtigsten Aktienmärkte, im Gegensatz zu den Schwellenländern (Emerging Market), im 2013 stark zulegen konnten. Auch die Performance von 6.8 % bei den Immobilien Schweiz wirkte sich positiv auf die Gesamtperformance aus. Der Schweizerfranken gilt weiterhin als «sicherer Hafen». Mit dem Abschluss von USD Devisentermingeschäften wurde diesem Faktor Rechnung getragen. Aufgrund neuer gesetzlicher Vorschriften wurden im Berichtsjahr sämtliche mit einer Kostenkennzahl TER (Total Expense Ratio) ausgewiesenen, indirekten Vermögensverwaltungskosten erfolgswirksam in der Betriebsrechnung ausgewiesen. Trotz der tiefen Zinsen und der hohen Liquidität konnte im abgelaufenen Geschäftsjahr eine Jahresperformance von 5.4 % erreicht werden. Der Deckungsgrad beläuft sich auf 105.8 %. Darin enthalten ist die Senkung des technischen Zinssatzes per 31. Dezember 2013 um 0.5 % auf 3.0 %. Diese Massnahme bewirkt, dass sich die Sicherheit der Rentenleistung erhöht.

Die Informationsveranstaltung anfangs Juni 2013 im Zentrum Schluefweg in Kloten wurde von mehr als 200 Versicherten besucht. Die vielen Fragen und die fröhlichen und angeregten Diskussionen nach der Präsentation gaben dem Anlass eine erfolgreiche Note.

An dieser Stelle möchte sich der Stiftungsrat der Kaderversicherung der SAirGroup bei allen Beteiligten für die professionelle und angenehme Zusammenarbeit bedanken.



Bernhard Keller

Präsident des Stiftungsrates



Hans-Ulrich Schneider

Geschäftsführer

Bilanz per 31. Dezember 2013

(in Mio. CHF, nach Marktwerten)

| Aktiven | 2013 | 2012 | Passiven | 2013 | 2012 |
|-------------------------------|--------------|--------------|--|--------------|--------------|
| Kontokorrent/ Debitoren | 54.4 | 54.0 | Verbindlichkeiten | 0.0 | 0.1 |
| Obligationen CHF | 40.2 | 64.4 | Passive Rechnungs- abgrenzung | 0.1 | 0.1 |
| Obligationen EUR | 0.0 | 0.0 | Vorsorgekapital, Aktive Versicherte/Rentner | 228.4 | 230.8 |
| Obligationen USD | 0.0 | 0.0 | Technische Rückstellungen | 2.3 | 1.2 |
| Aktien Schweiz | 41.6 | 26.1 | Wertschwankungs- reserven | 13.5 | 19.4 |
| Aktien Europa | 0.0 | 0.0 | | | |
| Aktien Nordamerika | 7.7 | 8.4 | | | |
| Aktien Pazifik | 5.9 | 5.9 | | | |
| Aktien Emerging Market | 7.6 | 5.3 | | | |
| Liegenschaften Schweiz | 82.9 | 83.6 | | | |
| Alternative Anlagen | 0.6 | 0.4 | | | |
| Aktive Rechnungsabgrenzung | 3.4 | 3.5 | | | |
| Bilanzsumme | 244.3 | 251.6 | Bilanzsumme | 244.3 | 251.6 |

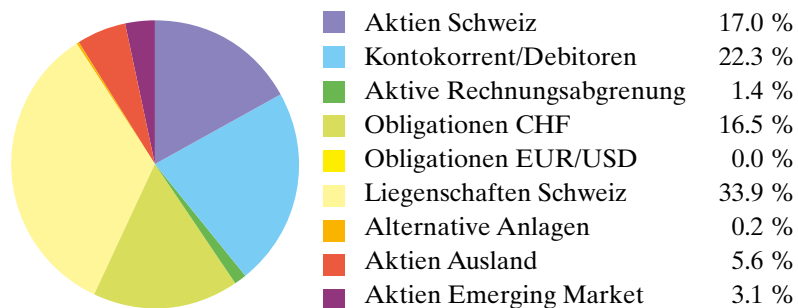
Betriebsrechnung 2013

(in Mio. CHF)

| | 2013 | 2012 |
|--|--------------|--------------|
| Sparbeiträge Arbeitnehmer | 0.0 | 0.0 |
| Sparbeiträge Arbeitgeber | 0.0 | 0.1 |
| Risikobeiträge Arbeitgeber | 0.0 | 0.0 |
| Zufluss aus Beiträgen und Eintrittsleistungen | 0.0 | 0.1 |
| Renten/Kapitalzahlungen | -20.2 | -20.7 |
| Abfluss für Leistungen | -20.2 | -20.7 |
| Veränderung Vorsorgekapital | 1.3 | 10.4 |
| Versicherungsaufwand | -0.1 | -0.1 |
| Netto-Ergebnis aus Versicherungsteil | -19.0 | -10.3 |
| Erträge aus | | |
| - Wertschriften | 7.4 | 10.9 |
| - Liegenschaften | 5.8 | 6.2 |
| Netto-Ergebnis aus Vermögensanlagen | 13.2 | 17.1 |
| Verwaltungsaufwand | -0.2 | -0.2 |
| Aufwand-/Ertragsüberschuss vor Veränderung Wertschwankungsreserve | -6.0 | 6.6 |
| Veränderung Wertschwankungsreserve | 6.0 | -6.6 |
| Aufwand-/Ertragsüberschuss | 0.0 | 0.0 |

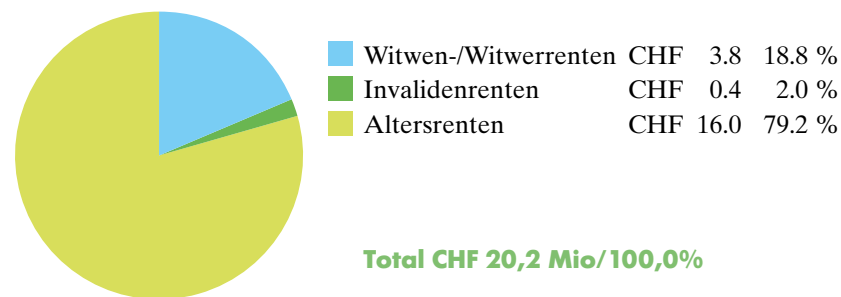
Vermögensstruktur (in %)

Aufteilung der Aktiven 31.12.2013

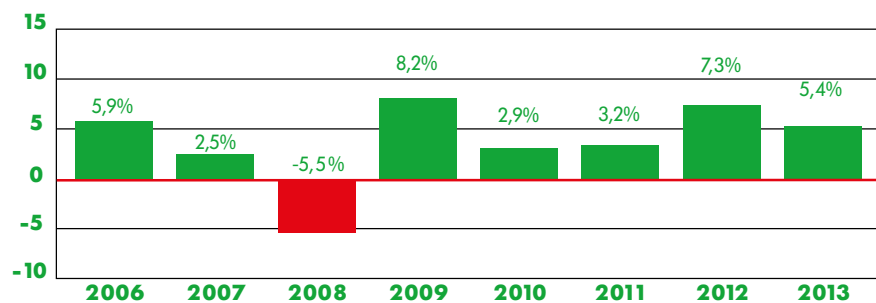


Rentenauszahlungen

Aufteilung der Rentenarten 2013



Performance (in %)



Versicherte und Rentenbezüger

| | 31.12.2013 | 31.12.2012 |
|--|------------|------------|
| Aktive Versicherte | | |
| Total Anzahl Aktive Versicherte | 0 | 0 |
| Renten | | |
| Altersrenten | 612 | 634 |
| Invalidenrenten | 21 | 21 |
| Witwen- und Witwerrenten | 258 | 254 |
| Total Anzahl Renten | 891 | 909 |

Deckungsgrad

- 2013 Reduktion des technischen Zinssatzes von 3,5 % auf 3,0 %



Organisation

Stiftungsrat

| | |
|-----------------|---------------|
| Bernhard Keller | Präsident |
| Fredi Flöschner | Vizepräsident |

| | |
|--------------|----------|
| Hans Schmid | Mitglied |
| Werner Marti | Mitglied |
| Paul Uhler | Mitglied |

Kontrollstelle

BDO AG, Fabrikstrasse 50, 8031 Zürich
Marcel Frick

Pensionsversicherungsexperte

Dipeka AG, Münsterberg 11, 4051 Basel
Dominique Koch

Geschäftsführung

PFS Pension Fund Services AG, Sägereistrasse 20, 8152 Glattbrugg

| | |
|-----------------------|-----------------------------------|
| Hans-Ulrich Schneider | Geschäftsführer / Rechnungsführer |
| Renate Demont | Kundenbetreuung |

Administration KV

Telefon +41 43 210 18 18
www.swissair-group-pensions.com