

Condensé du rapport  
**2022**

**APK** Allgemeine Pensionskasse der SAirGroup

## Avant-propos 2022

---

La Caisse générale de pension de SAirGroup (CGP) jette un regard rétrospectif sur une année de placement très exigeante. L'année 2022 a été marquée par de fortes fluctuations des cours. Les prix de l'énergie ainsi que les problèmes persistants de la chaîne d'approvisionnement ont porté l'inflation à des niveaux élevés dans le monde entier. La croissance économique mondiale s'en est trouvée ralentie. Sur les marchés obligataires, les hausses de taux d'intérêt des banques centrales ont eu des effets négatifs sur les valorisations. Les marchés des actions ont connu de fortes fluctuations de cours, mais ont pu se redresser entre-temps. L'élément déclencheur de ces effets positifs a été la conviction des acteurs du marché qu'en raison de la baisse des chiffres de l'inflation, seules de petites mesures d'intérêt seraient encore nécessaires pour lutter contre l'inflation. Parallèlement, les entreprises ont continué à réaliser des bénéfices élevés, ce qui a également eu un impact positif sur les valorisations.

La revue stratégique réalisée en 2022 a confirmé que les placements sont largement diversifiés via les marchés traditionnels, qu'ils présentent des risques équilibrés en termes de taux d'intérêt, de crédit et d'actions, mais qu'ils ont tendance à comporter une part supérieure à la moyenne de placements illiquides. Une stratégie de placement plus risquée avec un potentiel de rendement plus élevé n'est pas indiquée en raison de la capacité de risque structurelle réduite par l'absence d'employeur. En 2022, le conseil de fondation s'est penché sur les thèmes prioritaires suivants :

- Durabilité dans le placement de la fortune
- Vente progressive des placements immobiliers détenus indirectement
- Examen des placements à terme fixe avec répercussions sur la gestion des liquidités.

Le portefeuille de l'APK a réalisé une performance annuelle de moins 3,18%. Le taux de couverture s'élève à 131,9% à la fin de l'année. La caisse de pension est en bonne santé et sa capacité de risque financier reste illimitée.

Nous tenons à remercier chaleureusement nos collègues du conseil de fondation, l'expert en caisses de pension et le secrétariat pour leur bonne collaboration.



Peter Ramel  
Président du conseil de fondation



Pascal Buracco  
Directeur

## Bilan au 31.12.2022

(en Mio. CHF, selon les valeurs du marché)

Actifs	2022	2021
Compte courant / débiteurs	248,2	258,8
Obligations CHF	33,0	50,0
Actions Suisse	126,2	174,3
Actions Europe	23,8	28,8
Actions Amérique du Nord	42,6	56,4
Actions Japon	20,4	24,6
Actions Pacifique sans Japon	22,3	24,3
Actions marchés émergents	25,6	38,5
Immobiliers Suisse (placements indirects)	586,9	643,0
Immobiliers Suisse (placements directs)	1,3	1,3
Hypothèques	48,6	57,3
Private Equity	1,5	1,5
Limites comptables actives	0,0	18,8
<b>Somme du bilan</b>	<b>1.180,4</b>	<b>1.377,7</b>

Passifs	2022	2021
Engagements	0,2	0,2
Limites comptables passives	0,2	0,2
Provisions non-techniques	1,7	1,7
Capital de prévoyance assurés actifs / retraités	889,0	972,0
Provisions techniques	4,5	24,3
Réserve de fluctuation de valeurs	160,8	179,3
Fonds libres	124,1	200,1
<b>Somme du bilan</b>	<b>1.180,4</b>	<b>1.377,7</b>

# Comptes d'exploitation 2022

(en Mio. CHF)

	2022	2021
Rentes / versements en capital	-83,9	-88,5
Versements complémentaires	-77,1	-73,2
Prestations de sortie	-0,1	-0,1
Dépenses pour prestations	-161,1	-161,8
Modification du capital de prévoyance	102,8	94,4
Dépenses d'assurance	-0,1	-0,1
Autres dépenses / recettes	-	-
<b>Résultat net de la partie assurance</b>	<b>-58,4</b>	<b>-67,4</b>
Revenus de		
- Prêts hypothécaires	0,7	0,7
- Papiers valeurs	-62,6	67,5
- Biens immobiliers	26,3	47,2
<b>Résultat net des placements immobiliers</b>	<b>-35,5</b>	<b>115,5</b>
Dépenses administratives	-0,7	-0,7
<b>Excédent de recettes / dépenses avant dissolution de la réserve de fluctuation de valeurs</b>	<b>-94,4</b>	<b>47,4</b>
<b>Modification de la réserve de fluctuation de valeurs</b>	<b>18,5</b>	<b>17,0</b>
<b>Excédent de recettes (+) / Excédent de dépenses (-)</b>	<b>-75,9</b>	<b>64,4</b>

## Structure de la fortune

Répartition des actifs au 31.12.2022

	en Mio. CHF	in %
Liquidités / débiteurs Moyens /débiteurs	248,2	21,0
Obligations	33,0	2,8
Hypothèques	48,6	4,1
Actions	261,0	22,1
Immobiliers Suisse	588,1	49,8
Placements alternatifs	1,5	0,1
<b>Total</b>	<b>1.180,4</b>	<b>100,0</b>

## Versements de rentes

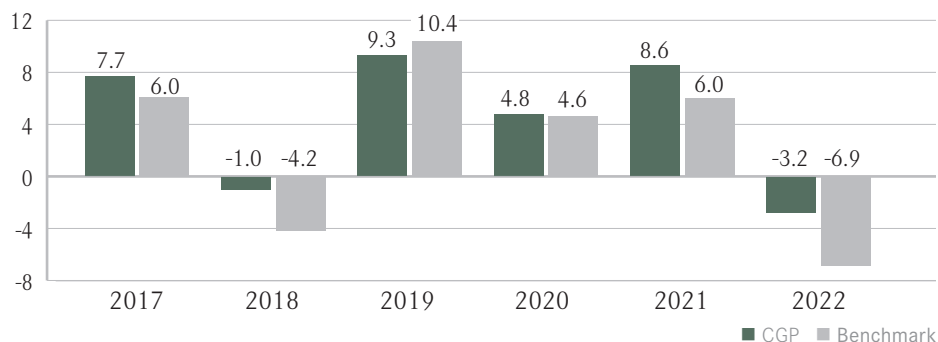
Répartition des types de rentes 2022

	en Mio. CHF	in %
Rentes de vieillesse	47,0	29,2
Rentes de veuves / veufs	28,1	17,4
Rentes d'invalidité	8,7	5,4
Rents d'enfants	0,1	0,1
Versements complémentaires	77,1	47,9
<b>Total</b>	<b>161,0</b>	<b>100</b>

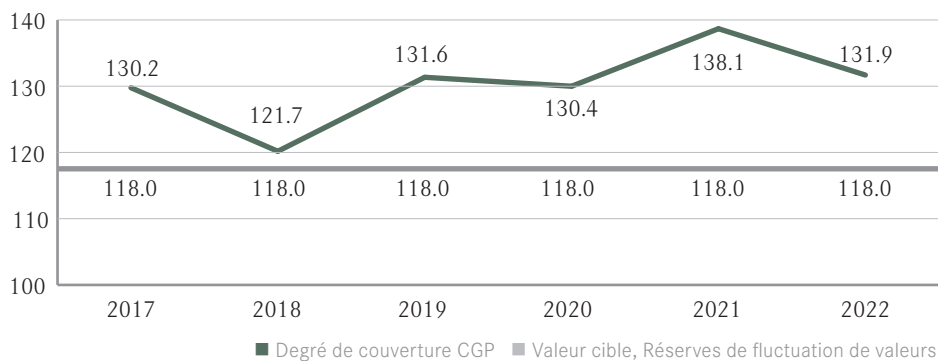
## Bénéficiaires de rentes

	31.12.2022	31.12.2021
Rentes de vieillesse	1.311	1.411
Rentes de veuves / veufs	1.071	1.110
Rentes d'invalidité	411	424
Rentes d'enfants	28	29
<b>Nombre total de bénéficiaires de rentes</b>	<b>2.821</b>	<b>2.974</b>

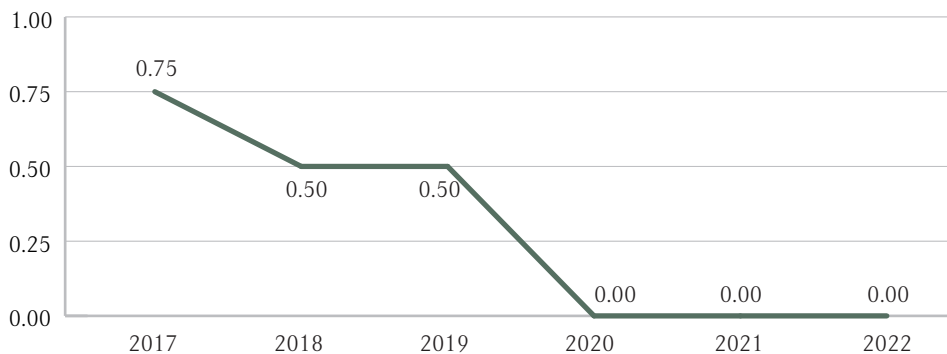
## Performance en %



## Taux de couverture en %



## Taux d'intérêt technique en %



# Organisation

---

## **Conseil de Fondation**

Peter Ramel	Président
Walter Kälin	Vice-Président
Max Michel	Membre
René Müller	Membre
Ruth Mathias	Membre
René Wieser	Membre
Hans-Ulrich Schneider	Membre

## **Organe de révision**

BDO AG, Schiffbaustrasse 2, 8031 Zurich  
Renzo Ferretti

## **Expert en prévoyance professionnelle**

Dipeka AG, St. Alban-Vorstadt 14, 4052 Bâle  
Dominique Koch

## **Direction d'entreprise**

PFS Pension Fund Services AG, Sägereistrasse 29, 8152 Glattbrugg

Pascal Buracco	Gérant
Reto Haupt	Comptable
Christian Cantieni	Responsable clientèle

## **Administration**

Téléphone +41 43 210 18 43  
[swissair-group-pensions.com](http://swissair-group-pensions.com)