

CGP

Caisse générale de prévoyance
de SAirGroup

Condensé du rapport 2014

Avant-propos 2014

L'exercice 2014 a encore été marqué par la politique financière libérale des banques centrales. Comme déjà l'année précédente, les intérêts ont évolué à un très faible niveau. Aux USA, la conjoncture s'est légèrement redressée, en Europe, des signes d'un redressement sont perceptibles. Pour cette raison et par manque d'alternatives de placement, les marchés des actions ont à nouveau fortement progressé en 2014. En partie, des nouveaux niveaux élevés ont même pu être atteints. La performance de 5.2 % des biens immobiliers Suisse, de même que les très faibles coûts de la gestion de la fortune, d'un montant de 0.16 % des placements de la fortune, ont aussi eu un effet positif sur l'ensemble de la performance. Le franc suisse continue d'être considéré comme „valeur de refuge“. Il a été tenu compte de ce facteur avec la conclusion d'opérations de changes à terme. Malgré les faibles intérêts et les liquidités élevées, une performance annuelle de 5.22 % a pu être atteinte durant l'exercice écoulé. Le degré de couverture s'élève à un très bon 121.1 %.

Sur la base du degré de couverture toujours réjouissant et élevé, le Conseil de fondation a décidé, malgré l'actuelle difficile situation des marchés financiers, de verser un paiement complémentaire à tous les bénéficiaires de rentes. Il correspond en principe à quatre fois la rente de vieillesse, d'invalidité, de veuve et de veuf versée en mai 2015. Sont exceptés quelques rentes de durée limitée ainsi que des paiements en capital. Le versement aura lieu avec la rente de juin 2015.

La Caisse générale de prévoyance de SAirGroup a demandé en 2014 aux bénéficiaires de rentes de prouver leur droit à la prestation. Le Conseil de fondation remercie tous les bénéficiaires de rentes pour la collaboration. Il souhaite également remercier toutes les autres personnes impliquées pour la professionnelle et agréable collaboration.



Bernhard Keller

Président du Conseil de fondation



Hans-Ulrich Schneider

Directeur

Bilan au 31.12.2014

(en Mio. CHF, selon les valeurs du marché)

Actifs	2014	2013	Passifs	2014	2013
Compte courant/ débiteurs	563.9	650.9	Engagements	2.0	2.0
Obligations CHF	265.7	250.1	Compte de régularisation passif	0.3	0.7
Obligations EUR	0.0	0.0	Provisions non techniques	1.7	1.7
Obligations USD	0.0	0.0	Capital de prévoyance	1'480.4	1'577.3
Actions Suisse	173.9	153.9	Provisions techniques	95.5	15.8
Actions Europe	57.8	69.2	Réserves de fluctuation	283.6	286.8
Actions Amérique du Nord	107.2	89.4	Fonds disponibles	49.0	114.7
Actions Pacifique	35.2	34.2			
Actions Emerging Market	52.2	49.7			
Immobiliers Suisse	544.2	577.9			
Hypothèques	83.6	91.4			
Placements alternatifs	6.5	8.8			
Compte de régularisation actif	22.3	23.5			
Somme du bilan	1'912.5	1'999.0	Somme du bilan	1'912.5	1'999.0

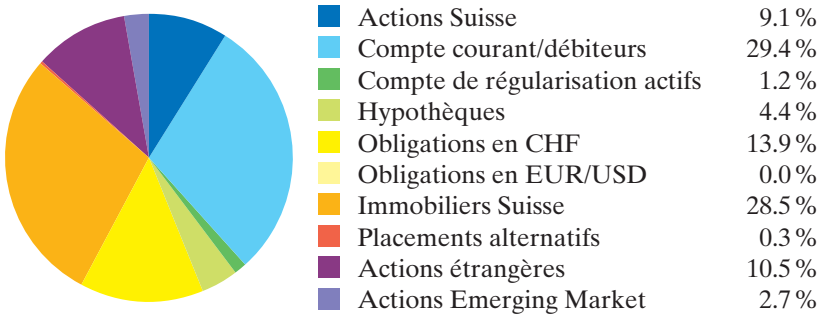
Comptes d'exploitation 2014

(en Mio. CHF)

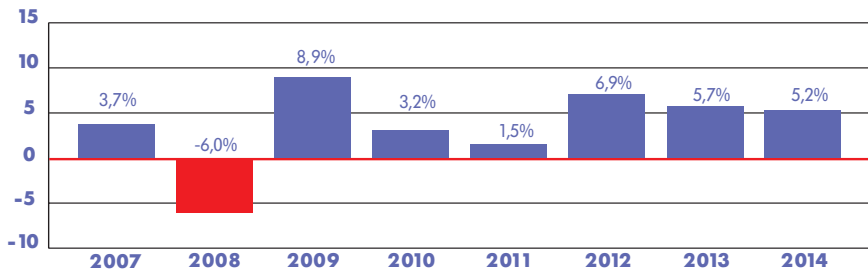
	2014	2013
Contribution à l'épargne employés	0.0	0.0
Contributions à l'épargne employeur	0.0	0.1
Primes de risque employeur	0.0	0.0
Dépôts de libre passage*	0.3	0.8
Apports provenant de contributions et prestations d'entrée	0.3	0.9
Rentes/Versements de capital	-117.7	-121.4
Paiement supplémentaire	-67.9	-29.8
Prestations versées et retraits anticipés	-185.6	-151.2
Variation du capital-épargne	17.2	93.6
Charges d'assurance	-0.1	-0.1
Charges complémentaires/Autres produits	-0.2	-0.7
Résultats nets pour la partie assurance	-168.4	-57.5
Revenus provenant de		
- Prêts hypothécaires	2.0	2.3
- Titres	66.0	68.8
- Immobiliers Suisse	32.4	40.1
Résultats nets pour le placement de la fortune	100.4	111.2
Frais d'administration	-0.8	-0.9
Excédents de recettes avant les réserves de fluctuation	-68.8	52.8
Variation de réserves de fluctuation	3.1	16.9
Constitution de réserves de fluctuation	-65.7	69.7

* Apports rétroactifs en raison d'invalidité

Répartition des actifs au 31.12.2014 (en %)

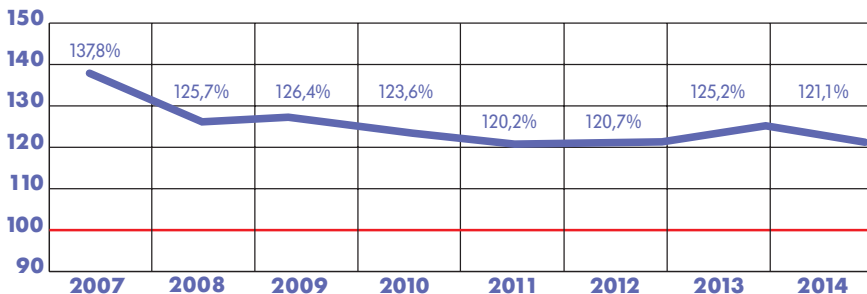


Performance des placements (en %)

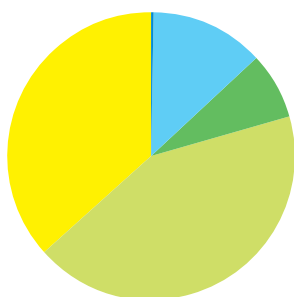


Taux de couverture

- 2009 Réduction du taux d'intérêts technique de 3,0% à 2,5%
- 2010 Réduction du taux d'intérêts technique de 2,5% à 2,0%
- 2013 Réduction du taux d'intérêts technique de 2,0% à 1,5%



Répartition des versements de rentes 2014



■ Rentes pour enfants	CHF	0.4	0.2 %
■ Rentes de veufs/veuves	CHF	23.9	12.9 %
■ Rentes d'invalidité	CHF	13.9	7.5 %
■ Rentes de vieillesse	CHF	79.5	42.8 %
■ Paiement complémentaire	CHF	67.9	36.6 %

Total CHF 185.6 Mio/100%

Assurés et retraités

Assurés actifs	31.12.2014	31.12.2013
Hommes	0	1
Nombre total d'assurés actifs	0	1

Rentes

Rentes de vieillesse	2'192	2'283
Rentes d'invalidité	541	552
Rentes de veuves et de veufs	1'179	1'201
Rentes d'enfants de retraité	5	9
Rentes d'enfants d'invalidité	69	86
Rentes d'orphelins	7	12
Nombre total de rentes	3'993	4'143

Les 3'993 rentes (4'143) sont versées à 3'888 personnes (4'025) étant donné que quelques bénéficiaires ont droit à diverses sortes de rentes.

Organisation

Membres du conseil de fondation

Bernhard Keller	président
Dieter Streit	vice-président

Hansruedi Meier	membre
René Müller	membre
Peter Ramel	membre
Irma Schneiter	membre
Dr. iur. Hans-Ulrich Stauffer	membre

Organe de révision

BDO AG, Fabrikstrasse 50, 8031 Zürich
Marcel Frick

Experts

Dipeka AG, Münsterberg 11, 4051 Basel
Dominique Koch

Directions

PFS Pension Fund Services AG, Sägereistrasse 20, 8152 Glattbrugg

Hans-Ulrich Schneider	directeur / comptabilité
Renate Demont	conseil à la clientèle

Administration CGP

Telefon +41 43 210 18 18
www.swissair-group-pensions.com