

CGP

Caisse générale de prévoyance
de SAirGroup

Condensé du rapport 2016

Avant-propos 2016

Au cours de la première moitié de l'exercice 2016, les marchés des actions ont continué de se comporter de manière volatile et hétérogène. Avec le référendum sur le Brexit en juin, des niveaux annuels bas ont en partie été atteints. Au cours du 4^{ème} trimestre, la plupart des marchés ont cependant à nouveau pu se redresser. Ils ont partiellement terminé au-dessus des valeurs de l'année précédente. La phase des intérêts négatifs est encore toujours marquée par l'afflux monétaire de la Banque Centrale Européenne (BCE) et par la rigidité hésitante de la politique monétaire de la banque d'émission US (FED). Tout à la fin, les intérêts ont légèrement évolué vers le haut. Ceci a eu pour conséquence que, durant le premier trimestre, la performance des obligations a été négative mais, considérée sur toute l'année, elle a été positive. Les immobiliers ont de nouveau représenté, aussi grâce à des intérêts qui sont restés bas, un soutien du placement de la fortune.

Durant l'exercice écoulé, une performance annuelle de 4.4% a pu être atteinte. Le degré de couverture se situe à un très bon 124.4%. La réduction du taux d'intérêt technique de 0.25% à 0.75% au 31 décembre 2016 y est incluse. Cette mesure a pour effet que la sécurité des prestations de rentes est augmentée.

Sur la base du degré de couverture élevé toujours réjouissant, le Conseil de fondation a décidé, malgré la situation des marchés financiers qui demeure difficile, de verser un paiement complémentaire à tous les bénéficiaires de rentes. Il correspond en principe à sept fois une rente de vieillesse, d'invalidité, de veuve et de veuf versée en mai 2017. Quelques rentes limitées dans le temps sont exceptées. Le paiement a lieu avec la rente en juin 2017.

A cette occasion, le Conseil de fondation de la Caisse générale de pensions de SAirGroup tient à remercier toutes les autres personnes impliquées pour leur professionnelle et agréable collaboration.

Handwritten signature of Bernhard Keller, consisting of a stylized 'BK' followed by a vertical line and a horizontal line.

Bernhard Keller

Président du Conseil de fondation

Handwritten signature of Hans-Ulrich Schneider, consisting of a stylized 'HUS' followed by a horizontal line.

Hans-Ulrich Schneider

Directeur

Bilan au 31.12.2016

(en Mio. CHF, selon les valeurs du marché)

Actifs	2016	2015	Passifs	2016	2015
Compte courant/ débiteurs	389.7	458.2	Engagements	1.9	0.1
Obligations CHF	271.4	268.7	Compte de régularisation passif	0.2	0.2
Obligations EUR	0.0	0.0	Provisions non techniques	1.7	1.7
Obligations USD	0.0	0.0	Capital de prévoyance	1'393.1	1'450.2
Actions Suisse	169.3	163.0	Provisions techniques	0.0	29.0
Actions Europe	56.0	55.8	Réserves de fluctuation	250.7	266.2
Actions Amérique du Nord	79.6	93.3	Fonds disponibles	89.8	53.8
Actions Pacifique	65.7	32.0			
Actions Emerging Market	72.8	65.1			
Immobiliers Suisse	538.0	562.5			
Hypothèques	72.8	76.3			
Placements alternatifs	2.6	5.1			
Compte de régularisation actif	19.5	21.2			
Somme du bilan	1'737.4	1'801.2	Somme du bilan	1'737.4	1'801.2

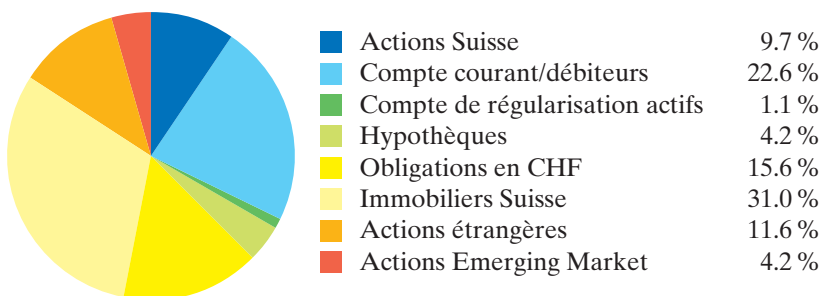
Comptes d'exploitation 2016

(en Mio. CHF)

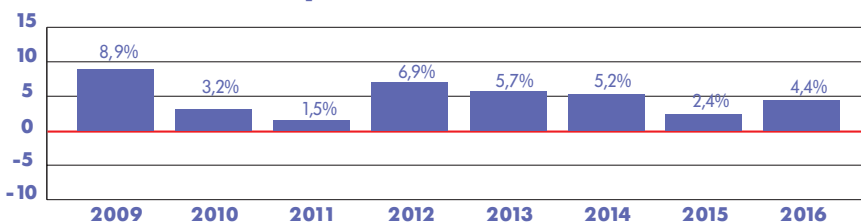
	2016	2015
Dépôts de libre passage*	0.5	0.2
Apports provenant de contributions et prestations d'entrée	0.5	0.2
Rentes/Versements de capital	-110.4	-113.5
Paielement complémentaire	-27.4	-37.7
Prestations versées et retraits anticipés	-137.8	-151.2
Variation du capital-épargne	86.1	96.8
Charges d'assurance	-0.1	-0.1
Charges complémentaires/Autres produits	-0.5	-0.2
Résultats nets pour la partie assurance	-51.8	-54.5
Revenus provenant de		
- Prêts hypothécaires	1.2	1.5
- Titres	35.6	0.3
- Immobiliers Suisse	36.3	40.9
Résultats nets pour le placement de la fortune	73.1	42.7
Frais d'administration	-0.8	-0.8
Excédents de recettes avant les réserves de fluctuation	20.5	-12.6
Variation de réserves de fluctuation	15.5	17.4
Constitution de réserves de fluctuation	36.0	4.8

* Apports rétroactifs en raison d'invalidité

Répartition des actifs au 31.12.2016 (en %)

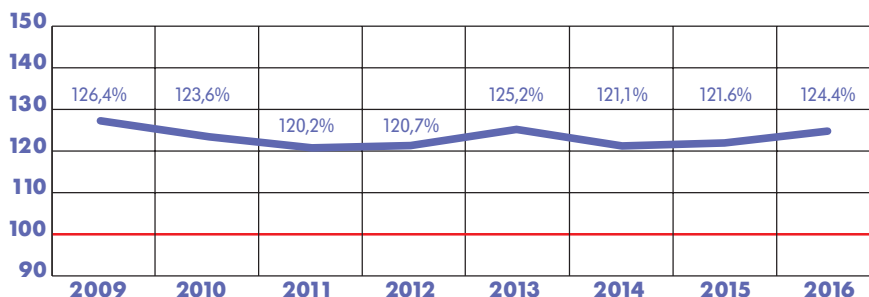


Performance des placements (en %)

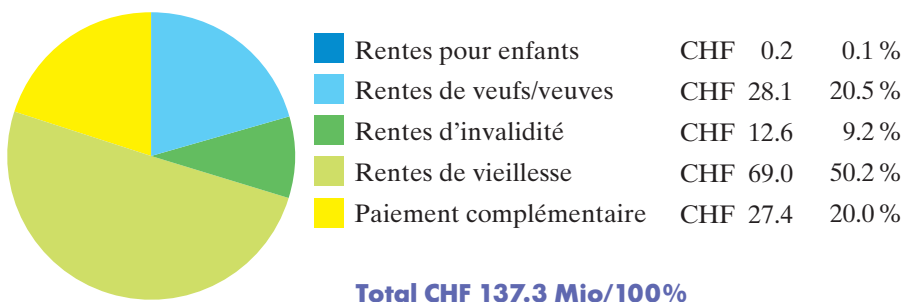


Taux de couverture

- 2009 Réduction du taux d'intérêts technique de 3,0 % à 2,5 %
- 2010 Réduction du taux d'intérêts technique de 2,5 % à 2,0 %
- 2013 Réduction du taux d'intérêts technique de 2,0 % à 1,5 %
- 2015 Réduction du taux d'intérêts technique de 1,5 % à 1,0 %
- 2016 Réduction du taux d'intérêts technique de 1,0 % à 0,75 %



Répartition des versements de rentes 2016



Bénéficiaires de rentes

	31.12.2016	31.12.2015
Rentes de vieillesse	1'982	2'088
Rentes d'invalidité	512	528
Rentes de veuves et de veufs	1'173	1'167
Rentes d'enfants de retraité	2	3
Rentes d'enfants d'invalidé	51	62
Rentes d'orphelins	6	8
Nombre total de rentes	3'726	3'856

Les 3'726 rentes (3'856) sont versées à 3'641 personnes (3'758) étant donné que quelques bénéficiaires ont droit à diverses sortes de rentes.

Organisation

Membres du conseil de fondation

Bernhard Keller	président
Peter Ramel	vice-président

Hansruedi Meier	membre
Max Michel	membre
René Müller	membre
Irma Schneiter	membre
Dr. iur. Hans-Ulrich Stauffer	membre

Organe de révision

BDO AG, Fabrikstrasse 50, 8031 Zürich
Marcel Frick

Experts

Dipeka AG, Münsterberg 11, 4051 Basel
Dominique Koch

Directions

PFS Pension Fund Services AG, Sägereistrasse 29, 8152 Glattbrugg

Hans-Ulrich Schneider	directeur / comptabilité
Renate Demont	conseil à la clientèle

Administration CGP

Téléphone +41 43 210 18 18
www.swissair-group-pensions.com