

CGP

Caisse générale de prévoyance
de SAirGroup

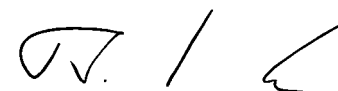
Condensé du rapport 2013

Avant-propos 2013

L'exercice 2013 a été marqué par la continuation d'une politique financière libérale des banques centrales. Pour cette raison, les intérêts ont continué d'évoluer à un très faible niveau. En outre, il y a des signes indiquant que, dans les pays industriels, la conjoncture pourrait se redresser. Ceci a eu pour conséquence que les marchés des actions les plus importants, contrairement aux pays nouvellement industrialisés (Emerging Markets), ont pu se développer massivement en 2013. La performance de 6.7 % des biens immobiliers suisses a aussi eu des conséquences positives sur la totalité de la performance. Le franc suisse continue d'être considéré comme «valeur de refuge». Il a été tenu compte de ce facteur avec la conclusion d'opérations de changes à terme en USD. Sur la base de nouvelles dispositions légales, durant l'année de référence, les frais indirects de gestion de la fortune avec effet sur les coûts ont été indiqués dans le compte de l'entreprise avec une identification des frais TER (Total Expense Ratio). Malgré les faibles intérêts et les liquidités élevées, une performance annuelle de 5.7% a pu être atteinte durant l'exercice écoulé. Le degré de couverture s'élève à un très bon 125.2 %.

Sur la base du degré de couverture élevé et toujours réjouissant, le Conseil de fondation a décidé de verser sept paiements supplémentaires pour tous les bénéficiaires de rentes. Le paiement supplémentaire correspond en principe à une rente à payer en juillet 2014 pour des rentes de vieillesse, d'invalidité, de veuve et de veuf. Sont exceptés, quelques rentes de durée limitée ainsi que des paiements en capital. Le paiement se fera avec la rente en août 2014.

A cette occasion, le Conseil de fondation de la Caisse générale de prévoyance de SAirGroup souhaite remercier tous les concernés pour la professionnelle et agréable collaboration.



Bernhard Keller

Président du Conseil de fondation



Hans-Ulrich Schneider

Directeur

Bilan au 31.12.2013

(en Mio. CHF, selon les valeurs du marché)

Actifs	2013	2012	Passifs	2013	2012
Compte courant/débiteurs	650.9	491.7	Engagements	2.0	2.2
Obligations CHF	250.1	409.2	Compte de régularisation passif	0.7	0.5
Obligations EUR	0.0	0.0	Provisions non techniques	1.7	1.7
Obligations USD	0.0	0.0	Capital de prévoyance assurés actifs	1'577.3	1'678.4
Actions Suisse	153.9	176.9	Provisions techniques	15.8	8.4
Actions Europe	69.2	67.0	Réserves de fluctuation	286.8	303.6
Actions Amérique du Nord	89.4	103.0	Fonds disponibles	114.7	45.0
Actions Pacifique	34.2	43.0			
Actions Emerging Market	49.7	54.0			
Immobiliers Suisse	577.9	555.4			
Hypothèques	91.4	103.4			
Placements alternatifs	8.8	13.3			
Compte de régularisation actif	23.5	22.9			
Somme du bilan	1'999.0	2'039.8	Somme du bilan	1'999.0	2'039.8

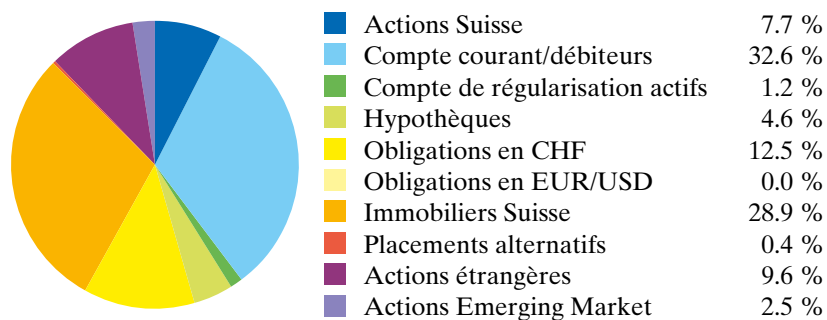
Comptes d'exploitation 2013

(en Mio. CHF)

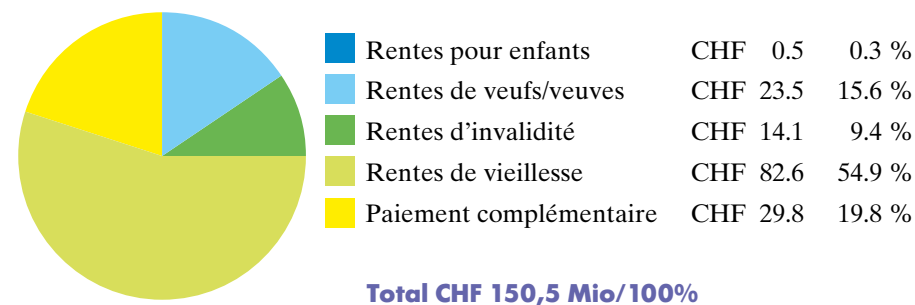
	2013	2012
Contribution à l'épargne employés	0.0	0.0
Contributions à l'épargne employeur	0.1	0.1
Primes de risque employeur	0.0	0.0
Dépôts de libre passage*	0.8	0.1
Apports provenant de contributions et prestations d'entrée	0.9	0.2
Rentes/Versements de capital	-121.4	-124.0
Paiement supplémentaire	-29.8	-10.3
Prestations versées et retraits anticipés	-151.2	-134.3
Variation du capital-épargne	93.6	5.6
Charges d'assurance	-0.1	-0.2
Charges complémentaires/Autres produits	-0.7	-0.1
Résultats nets pour la partie assurance	-57.5	-128.8
Revenus provenant de		
- Prêts hypothécaires	2.3	2.5
- Titres	68.8	93.8
- Immobiliers Suisse	40.1	40.4
Résultats nets pour le placement de la fortune	111.2	136.7
Frais d'administration	-0.9	-1.0
Excédents de recettes avant les réserves de fluctuation	52.8	6.9
Variation de réserves de fluctuation	16.9	1.0
Constitution de réserves de fluctuation	69.7	7.9

* Apports rétroactifs en raison d'invalidité

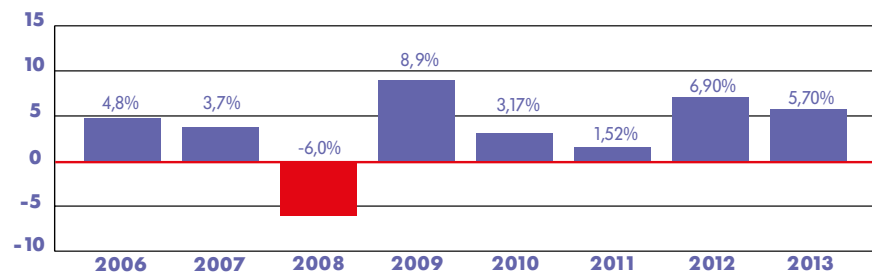
Répartition des actifs au 31.12.2013 (en %)



Répartition des versements de rentes 2013

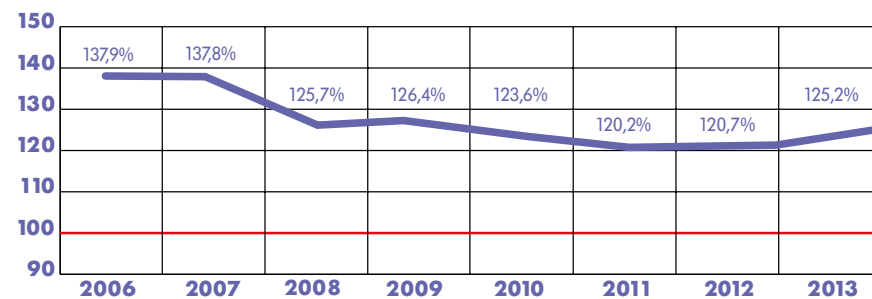


Performance des placements (en %)



Taux de couverture

- 2005 Réduction du taux d'intérêts technique de 3,5% à 3,0%
- 2009 Réduction du taux d'intérêts technique de 3,0% à 2,5%
- 2010 Réduction du taux d'intérêts technique de 2,5% à 2,0%
- 2012 Réduction du taux d'intérêts technique de 2,0% à 1,5%



Assurés et retraités

	31.12.2013	31.12.2012
Assurés actifs		
Hommes	1	1
Nombre total d'assurés actifs	1	1
Rentes		
Rentes de vieillesse	2'283	2'385
Rentes d'invalidité	552	568
Rentes de veuves et de veufs	1'201	1'202
Rentes d'enfants de retraité	9	12
Rentes d'enfants d'invalidé	86	89
Rentes d'orphelins	12	12
Nombre total de rentes	4'143	4'268

Les 4'143 rentes (4'268) sont versées à 4'025 personnes (4'145) étant donné que quelques bénéficiaires ont droit à diverses sortes de rentes.

Organisation

Membres du conseil de fondation

Bernhard Keller	président
Dieter Streit	vice-président

Hansruedi Meier	membre
René Müller	membre
Peter Ramel	membre
Irma Schneiter	membre
Dr. iur. Hans-Ulrich Stauffer	membre

Organe de révision

BDO AG, Fabrikstrasse 50, 8031 Zürich
Marcel Frick

Experts

Dipeka AG, Münsterberg 11, 4051 Basel
Dominique Koch

Directions

PFS Pension Fund Services AG, Sägereistrasse 20, 8152 Glattbrugg

Hans-Ulrich Schneider	directeur / comptabilité
Renate Demont	conseil à la clientèle

Administration CGP

Telefon +41 43 210 18 18
www.swissair-group-pensions.com