

APK

Allgemeine Pensionskasse
der SAirGroup

Kurzbericht 2013

Vorwort 2013

Das Geschäftsjahr 2013 war geprägt durch die fortgeführte, lockere Geldpolitik der Notenbanken. Die Zinsen bewegten sich deshalb weiterhin auf sehr tiefem Niveau. Zusätzlich gibt es Anzeichen, dass sich in den Industrieländern die Konjunktur erholen könnte. Dies führte dazu, dass die wichtigsten Aktienmärkte, im Gegensatz zu den Schwellenländern (Emerging Markets), im 2013 stark zulegen konnten. Auch die Performance von 6.7 % bei den Immobilien Schweiz wirkte sich positiv auf die Gesamtperformance aus. Der Schweizerfranken gilt weiterhin als «sicherer Hafen». Mit dem Abschluss von USD Devisentermingeschäften wurde diesem Faktor Rechnung getragen. Aufgrund neuer gesetzlicher Vorschriften wurden im Berichtsjahr sämtliche mit einer Kostenkennzahl TER (Total Expense Ratio) ausgewiesenen, indirekten Vermögensverwaltungskosten erfolgswirksam in der Betriebsrechnung ausgewiesen. Trotz der tiefen Zinsen und der hohen Liquidität konnte im abgelaufenen Geschäftsjahr eine Jahresperformance von 5.7 % erreicht werden. Der Deckungsgrad beläuft sich auf sehr gute 125.2 %.

Aufgrund des weiterhin erfreulich hohen Deckungsgrades hat der Stiftungsrat beschlossen eine Zusatzzahlung für alle Rentenbezüger auszurichten. Diese entspricht grundsätzlich einer im Juli 2014 auszahlenden, siebenfachen Alters-, Invaliden-, Witwen- und Witwerrente. Ausgenommen sind einige zeitlich befristete Renten, wie auch Kapitalzahlungen. Die Auszahlung erfolgt mit der Rente im August 2014.

An dieser Stelle möchte sich der Stiftungsrat der Allgemeinen Pensionskasse der SAirGroup bei allen Beteiligten für die professionelle und angenehme Zusammenarbeit bedanken.



Bernhard Keller

Präsident des Stiftungsrates



Hans-Ulrich Schneider

Geschäftsführer

Bilanz per 31. Dezember 2013

(in Mio. CHF, nach Marktwerten)

Aktiven	2013	2012	Passiven	2013	2012
Kontokorrent/ Debitoren	650.9	491.7	Verbindlichkeiten	2.0	2.2
Obligationen CHF	250.1	409.2	Passive Rechnungs- abgrenzung	0.7	0.5
Obligationen EUR	0.0	0.0	Nichttechnische Rückstellungen	1.7	1.7
Obligationen USD	0.0	0.0	Vorsorgekapital Aktive Versicherte/Rentner	1'577.3	1'678.4
Aktien Schweiz	153.9	176.9	Technische Rückstellungen	15.8	8.4
Aktien Europa	69.2	67.0	Wertschwankungs- reserve	286.8	303.6
Aktien Nordamerika	89.4	103.0	Freie Mittel	114.7	45.0
Aktien Pazifik	34.2	43.0			
Aktien Emerging Market	49.7	54.0			
Liegenschaften Schweiz	577.9	555.4			
Hypotheken	91.4	103.4			
Alternative Anlagen	8.8	13.3			
Aktive Rechnungs- abgrenzung	23.5	22.9			
Bilanzsumme	1'999.0	2'039.8	Bilanzsumme	1'999.0	2'039.8

Betriebsrechnung 2013

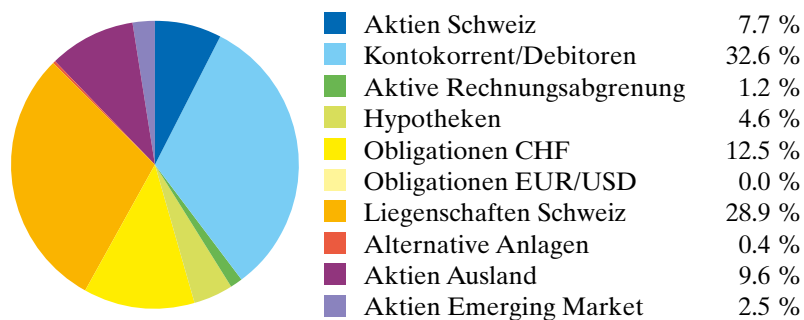
(in Mio. CHF)

	2013	2012
Sparbeiträge Arbeitnehmer	0.0	0.0
Sparbeiträge Arbeitgeber	0.1	0.1
Risikobeiträge Arbeitgeber	0.0	0.0
Freizügigkeitseinlagen *	0.8	0.1
Zufluss aus Beiträgen und Eintrittsleistungen	0.9	0.2
Renten/Kapitalzahlungen	-121.4	-124.0
Zusatzzahlung	-29.8	-10.3
Abfluss für Leistungen	-151.2	-134.3
Veränderung Vorsorgekapital	93.6	5.6
Versicherungsaufwand	-0.1	-0.2
Sonstiger Aufwand/Ertrag	-0.7	-0.1
Netto-Ergebnis aus Versicherungsteil	-57.5	-128.8
Erträge aus		
– Hypothekendarlehen	2.3	2.5
– Wertschriften	68.8	93.8
– Liegenschaften	40.1	40.4
Netto-Ergebnis aus Vermögensanlagen	111.2	136.7
Verwaltungsaufwand	-0.9	-1.0
Aufwand-/Ertragsüberschuss vor Veränderung Wertschwankungsreserve	52.8	6.9
Veränderung Wertschwankungsreserve	16.9	1.0
Aufwand-/Ertragsüberschuss	69.7	7.9

* Rückwirkende Einlagen aufgrund von Invalidität

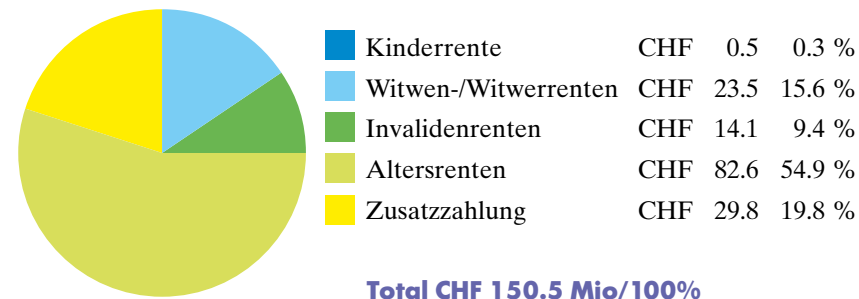
Vermögensstruktur (in %)

Aufteilung der Aktiven 31.12.2013

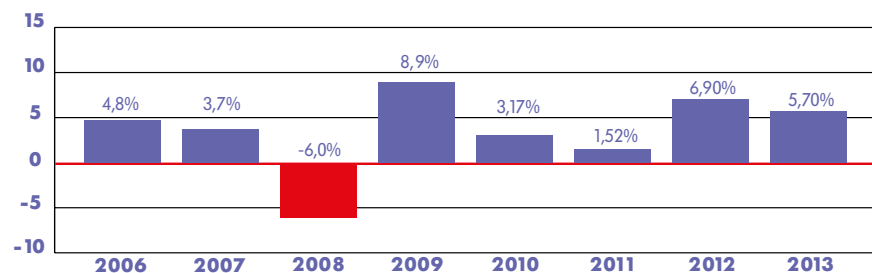


Rentenauszahlungen

Aufteilung der Rentenarten 2013

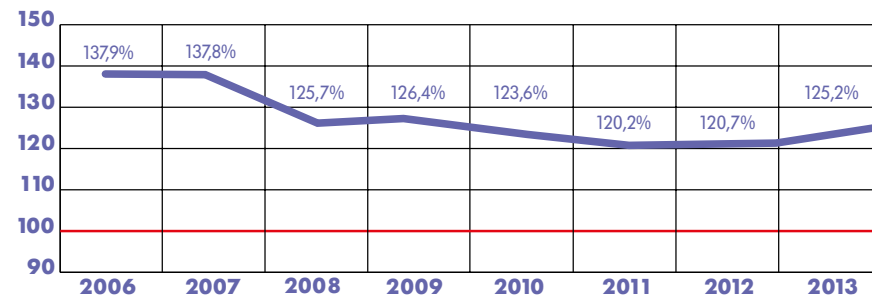


Performance (in %)



Deckungsgrad

- 2005 Reduktion des technischen Zinssatzes von 3,5% auf 3,0%
- 2009 Reduktion des technischen Zinssatzes von 3,0% auf 2,5%
- 2010 Reduktion des technischen Zinssatzes von 2,5% auf 2,0%
- 2012 Reduktion des technischen Zinssatzes von 2,0% auf 1,5%



Versicherte und Rentenbezüger

	31.12.2013	31.12.2012
Aktive Versicherte		
Männer	1	1
Total Anzahl Aktive Versicherte	1	1
Renten		
Altersrenten	2'283	2'385
Invalidenrenten	552	568
Witwen- und Witwerrenten	1'201	1'202
Alters-Kinderrenten	9	12
Invaliden-Kinderrenten	86	89
Waisenrenten	12	12
Total Anzahl Renten	4'143	4'268

Die 4'143 Renten (4'268) kommen 4'025 Personen (4'145) zugute, da einzelne Rentenberechtigte Anspruch auf verschiedene Rentenarten haben.

Organisation

Stiftungsrat

Bernhard Keller	Präsident
Dieter Streit	Vize-Präsident
Hansruedi Meier	Mitglied
René Müller	Mitglied
Peter Ramel	Mitglied
Irma Schneiter	Mitglied
Dr. iur. Hans-Ulrich Stauffer	Mitglied

Kontrollstelle

BDO AG, Fabrikstrasse 50, 8031 Zürich
Marcel Frick

Pensionsversicherungsexperte

Dipeka AG, Münsterberg 11, 4051 Basel
Dominique Koch

Geschäftsführung

PFS Pension Fund Services AG, Sägereistrasse 20, 8152 Glattbrugg

Hans-Ulrich Schneider	Geschäftsführer / Rechnungsführer
Renate Demont	Kundenbetreuung

Administration APK

Telefon +41 43 210 18 18
www.swissair-group-pensions.com